

	English	<u>Important safety information Page 2</u>
	Deutsch	<u>Wichtige Sicherheitshinweise Seite 5</u>
	Français	<u>Consignes de sécurité importantes Page 8</u>
	Polski	<u>Ważne informacje dotyczące bezpieczeństwa Strona 11</u>
	Italiano	<u>Informazioni importanti sulla sicurezza Pagina 14</u>
	Nederlands	<u>Belangrijke veiligheidsinformatie Pagina 17</u>
	Español	<u>Información importante de seguridad Página 20</u>
	Português	<u>Informação de segurança importante Página 23</u>
	Dansk	<u>Vigtige sikkerhedsoplysninger Side 26</u>
	Suomi	<u>Tärkeitä turvatietoja Sivut 29</u>
	Norsk	<u>Viktig sikkerhetsinformasjon Side 32</u>
	Svenska	<u>Viktig säkerhetsinformation Sida 35</u>
	Türkçe	<u>Önemli güvenlik bilgileri Sayfa 38</u>
	ελληνικά	<u>Σημαντικές πληροφορίες για την ασφάλεια Σελίδα 41</u>

PRECAUTION:

Certain country and state laws may prohibit or restrict the placement and use of this product in your vehicle. Please comply with all applicable laws and regulations regarding the use, installation and operation of this product. It is the user's responsibility in compliance with all applicable laws and ordinance.

WARNING

- ⚠ Do not allow the battery to be exposed to fire or excessive heat or to become crushed or cut, or dispose of the battery in a fire or hot oven, which could result in an explosion.
- ⚠ Do not expose a battery to high or low extreme temperatures during use, storage or transportation.

CAUTION:

Before using this product, be sure to read and fully understand the following safety information.

- ⚠ The graphical symbol placed on the product means direct current.
- ⚠ Always observe the precautions described here to prevent harm to yourself and others and to prevent damage to property before it happens.
- ⚠ Do not install this product in your vehicle if its location or use would obstruct the driver's clear view of the road or the operation of any vehicle airbag. It is also the driver's responsibility to know and comply with the laws, rules, and regulations of the driving location, including, for example, passenger privacy rights, and not to use the device in any location where its installation or use is prohibited.
- ⚠ Usage of the Advanced Driver Assistance Systems (ADAS) features in this product is not a substitute for driver awareness and is not for preventing accidents. The system alerts are to be used as a guidance only.
- ⚠ It is the user's responsibility in compliance with all applicable laws and ordinance.
- ⚠ Pioneer is not liable for any damage, due to installation other than described, or use of the product. Pioneer does take responsibility whatsoever for any damage or losses incurred as a result.
- ⚠ It is the user's responsibility to drive whilst keeping a safe distance between vehicles, whilst correctly judging the road, traffic and weather, and surrounding conditions.,,
- ⚠ Do not operate this product if doing so will divert your attention in any way from the safe operation of your vehicle. Always observe safe driving rules and follow all existing traffic regulations. If you experience difficulty in operating this product or reading the display, park your vehicle in a safe location and apply the handbrake before making the necessary adjustments.
- ⚠ The laws in your location may require you to provide notice to passengers that a recording device is in use. If so, you should place the notice sticker in a location clearly visible to your passengers.
- ⚠ Any obstruction of or other interference with the airbag, either deployed or non-deployed, or with the clear view of the road must be avoided and, accordingly, professional installation is required.

- ⚠ We recommend that this product be set up and installed by a technician who has special training and experience in mobile electronics.
- ⚠ Do not locate this product between the front windscreen and car sun shade. This may cause heat to build up, resulting in deformation or malfunction of this product. If you want to use the sun shade when using Security Mode, cut out the Dash Camera part or so.
- ⚠ Do not allow this product to come into contact with liquids. Electrical shock could result. Also, damage to the product, smoke, and overheating could result from contact with liquids.
- ⚠ If liquid or foreign matter should get inside this product, park your vehicle in a safe place, turn the ignition switch off (ACC OFF) and consult your dealer or the nearest authorised Pioneer Service Station. Do not use this product in this condition because doing so may result in a fire, electric shock, or other failure.
- ⚠ If you notice smoke, a strange noise or odour from this product, or any other abnormal signs on the LCD screen, turn off the power immediately and consult your dealer or the nearest authorised Pioneer Service Station. Using this product in this condition may result in permanent damage to the system.
- ⚠ Do not disassemble or modify this product, as there are high-voltage components inside which may cause an electric shock. Be sure to consult your dealer or the nearest authorised Pioneer Service Station for internal inspection, adjustments or repairs.
- ⚠ Before using this product, be sure to read and fully understand the following safety information:
- ⚠ Do not operate this product if doing so will divert your attention in any way from the safe operation of your vehicle. Always observe safe driving rules and follow all existing traffic regulations. If you experience difficulty in operating this product or reading the display, park your vehicle in a safe location and apply the handbrake before making the necessary adjustments.,,
- ⚠ Never set the volume of this product so high that you cannot hear outside traffic and emergency vehicles.
- ⚠ Keep this manual handy as a reference for operating procedures and safety information.
- ⚠ Certain functions (such as viewing of screen and certain button operations) offered by this product could be dangerous (possibly resulting in serious injury or death) and/or unlawful if used while driving.

To ensure safe driving

- ⚠ In some countries the viewing of video image on a display inside a vehicle even by persons other than the driver may be illegal. Where such regulations apply, they must be obeyed.
- ⚠ Firmly install this product so it does not fall off the windscreen. If this product is not firmly installed, it may fall off the windscreen while driving and cause an accident. Periodically inspect this product.
- ⚠ Secure all wiring with cable clamps or electrical tape. Do not allow any bare wiring to remain exposed.
- ⚠ It is extremely dangerous to allow cables to become wound around the steering column or gearstick. Be sure to install this product, its cables, and wiring away in such so that they will not obstruct or hinder driving.
- ⚠ Make sure that the cables and wires will not interfere with or become caught in any of the vehicle's moving parts, especially the steering wheel, gearstick, handbrake, sliding seat tracks, doors, or any of the vehicle's controls.
- ⚠ Do not route wires where they will be exposed to high temperatures. If the insulation heats up, wires may become damaged, resulting in a short circuit or malfunction and permanent damage to the product.
- ⚠ Do not shorten any cables. If you do, the protection circuit (fuse holder, fuse resistor or filter, etc.) may fail to work properly.
- ⚠ Never feed power to other electronic products by cutting the insulation of the power supply cable of this product and tapping into the cable. The current capacity of the cable will be exceeded, causing overheating.

To prevent damage:

- ⚠ When replacing the fuse, be sure to only use a fuse of the rating prescribed on this product.
- ⚠ Never install this product in places where, or in a manner that:
 - ⚠ Could injure the driver or passengers if the vehicle stops suddenly.
 - ⚠ May interfere with the driver's operation of the vehicle, such as on the floor in front of the driver's seat, or close to the steering wheel or gearstick.
- ⚠ To ensure proper installation, be sure to use the supplied parts in the manner specified. If any parts are not supplied with this product, use compatible parts in the manner specified after you have the parts' compatibility checked by your dealer. If parts other than supplied or compatible ones are used, they may damage internal parts of this product or they may work loose and the product may become detached.
- ⚠ Do not install this product where it may
 - obstruct the driver's vision,
 - impair the performance of any of the vehicle's operating systems or safety features, including airbags, hazard lamp buttons or
 - impair the driver's ability to safely operate the vehicle.
- ⚠ Never install this product in front of or next to the place in the dashboard, door, or pillar from which one of your vehicle's airbags would deploy. Please refer to your vehicle's owner's manual for reference to the deployment area of the frontal airbags.
- ⚠ Consult with your nearest dealer if installation requires drilling holes or other modifications of the vehicle.
- ⚠ Before making a final installation of this product, temporarily connect the wiring to confirm that the connections are correct and the system works properly.
- ⚠ Do not install this product in places subject to high temperatures or humidity, such as:
 - Places close to a heater, vent or air conditioner.
 - Places that may be exposed to rain, such as close to the door or on the vehicle's floor.



VORSICHTSMASSNAHMEN :

Bestimmte Rechtsvorschriften in Ihrem Land oder Ihrer Region untersagen oder beschränken eventuell die Installation und die Nutzung dieses Produkts in Ihrem Fahrzeug. Bitte beachten Sie alle geltenden Gesetze und Bestimmungen hinsichtlich der Verwendung, Installation und Bedienung dieses Produkts. Es liegt in der Verantwortung des Benutzers, alle geltenden Gesetze und Verordnungen einzuhalten.

WARNUNG

- ⚠ Setzen Sie den Akku keinem Feuer oder übermäßiger Hitze aus und achten Sie darauf, dass er nicht gequetscht oder durchtrennt wird. Entsorgen Sie den Akku nicht in einem Feuer oder einem heißen Ofen, da dies zu einer Explosion führen könnte.
- ⚠ Setzen Sie den Akku während des Gebrauchs, der Lagerung oder des Transports weder extrem hohen noch niedrigen Temperaturen aus.

VORSICHT:

Bevor Sie dieses Produkt in Betrieb nehmen, lesen Sie die folgenden Sicherheitshinweise gründlich durch:

- ⚠ Das am Produkt angebrachte grafische Symbol bedeutet Gleichstrom.
- ⚠ Beachten Sie stets die hier beschriebenen Vorsichtsmaßnahmen, um Verletzungen von Ihnen und anderen abzuwenden sowie um Sachschäden zu verhindern.
- ⚠ Installieren Sie dieses Produkt nicht in Ihrem Fahrzeug, wenn seine Lage oder Nutzung die Sicht des Fahrers auf die Straße oder den Betrieb eines Airbags verhindern würde. Der Fahrer ist außerdem dafür verantwortlich, die geltenden Gesetze, Regeln und Vorschriften des jeweiligen Landes zu kennen und einzuhalten, darunter zum Beispiel die Datenschutzrechte von Mitfahrern; zudem darf das Gerät nicht an Orten verwendet werden, an dem seine Installation oder Nutzung untersagt ist.
- ⚠ Die Verwendung der Funktionen des ADAS (Advanced Driver Assistance Systems) Fahrerassistenzsystems in diesem Produkt kann die vollständige Fahrerinformation nicht bieten und dient zur Vermeidung von Unfällen nicht. Systemalarne sollten nur als Leitfaden verwendet werden.
- ⚠ Es liegt in der Verantwortung des Benutzers, alle geltenden Gesetze und Verordnungen einzuhalten.
- ⚠ Pioneer haftet nicht für Schäden, die durch die nicht ordnungsgemäße Installation oder Verwendung des Produkts entstehen. Pioneer haftet nicht für Schäden oder Verluste, die durch solche Handlungen entstehen.
- ⚠ Der Benutzer ist für das Fahren, die Einhaltung des sicheren Abstands zwischen den Fahrzeugen und zur gleichen Zeit die richtige Einschätzung des Fahrwegs, des Verkehrs, des Wetters und der Umgebungsbedingungen verantwortlich.
- ⚠ Dieses Produkt darf unter keinen Umständen bedient werden, wenn Sie dadurch von der sicheren Steuerung des Fahrzeugs abgelenkt werden könnten. Achten Sie stets auf ein sicheres Fahrverhalten und befolgen Sie alle geltenden Verkehrsregeln. Schwierigkeiten bei der Bedienung des Produkts

oder dem Lesen des Displays haben sollten, parken Sie Ihr Fahrzeug zuerst an einem sicheren Ort und ziehen Sie die Handbremse an, bevor Sie die erforderlichen Anpassungen vornehmen.

- ⚠ Die Gesetze an Ihrem Aufenthaltsort könnten womöglich vorschreiben, dass Mitfahrer über ein verwendetes Aufnahmegerät informiert werden müssen. In diesem Fall sollte ein Hinweisschild an einer für die Mitfahrer gut sichtbaren Stelle angebracht werden.
- ⚠ Da jede Versperrung oder andere Störung des Airbags, ob installiert oder nicht, oder eine Behinderung der Sicht auf die Straße vermieden werden muss, ist eine professionelle Installation erforderlich.
- ⚠ Wir empfehlen dieses Produkt von einem Techniker mit spezieller Ausbildung und Erfahrung mit mobiler Elektronik einzurichten und installieren zu lassen.
- ⚠ Platzieren Sie dieses Produkt nicht zwischen der Windschutzscheibe und der Sonnenblende des Fahrzeugs. Dadurch kann es zu einem Hitzestau kommen, der zu einer Verformung oder Fehlfunktion dieses Produkts führt. Wenn Sie die Sonnenblende im Sicherheitsmodus verwenden möchten, schneiden Sie den betreffenden Teil für die Dashcam aus.
- ⚠ Dieses Produkt darf nicht mit Flüssigkeit in Berührung kommen. Dies könnte zu einem elektrischen Schlag führen. Außerdem könnte dieses Produkt beschädigt werden, Rauch absondern oder überhitzen, wenn es mit Flüssigkeit in Berührung kommt.
- ⚠ Wenn Flüssigkeiten oder Fremdkörper in das Produkt gelangen sollten, parken Sie Ihr Fahrzeug an einem sicheren Ort, schalten Sie den Zündschalter aus (ACC OFF) und wenden Sie sich an Ihren Händler oder den nächsten autorisierten Pioneer-Kundendienst. Vermeiden Sie eine Verwendung des Produkts in diesem Zustand, da dies zu einem Brand, elektrischen Schlägen oder anderen Störungen führen kann.
- ⚠ Wenn Sie Rauch, merkwürdige Geräusche oder Gerüche am Produkt feststellen oder irgendwelche anderen ungewöhnlichen Anzeichen am LCD-Bildschirm auftreten, schalten Sie das Gerät sofort aus und wenden sich an Ihren Händler oder den nächsten autorisierten Pioneer-Kundendienst. Wenn Sie das Produkt in diesem Zustand verwenden, kann dies zu dauerhaften Schäden am System führen.
- ⚠ Bauen Sie dieses Produkt nicht auseinander und ändern Sie es nicht, da es Hochspannungskomponenten enthält, die Stromschläge verursachen können. Wenden Sie sich für Inspektionen, Einstellungen oder Reparaturen an Ihren Händler oder den nächsten autorisierten Pioneer-Kundendienst.
- ⚠ Dieses Produkt darf unter keinen Umständen bedient werden, wenn Sie dadurch von der sicheren Steuerung des Fahrzeugs abgelenkt werden könnten. Achten Sie stets auf ein sicheres Fahrverhalten und befolgen Sie alle geltenden Verkehrsregeln. Wenn Sie Schwierigkeiten bei der Bedienung des Produkts oder dem Lesen des Displays haben sollten, parken Sie Ihr Fahrzeug zuerst an einem sicheren Ort und ziehen Sie die Handbremse an, bevor Sie die erforderlichen Anpassungen vornehmen.„
- ⚠ Stellen Sie niemals die Lautstärke dieses Produkts so hoch ein, dass Verkehrsgeräusche und Einsatzfahrzeuge nicht mehr gehört werden können.
- ⚠ Bewahren Sie dieses Handbuch griffbereit auf, so dass Sie Betriebsabläufe und Sicherheitsinformationen schnell nachlesen können.
- ⚠ Bestimmte Funktionen des Produkts (wie zum Beispiel die Anzeige des Bildschirms und bestimmte Tastenbedienvorgänge) könnten während der Fahrt gefährlich oder gesetzeswidrig sein (und womöglich zu schweren Verletzungen oder zum Tod führen).

Für sicheres Fahren:

- ⚠ In einigen Ländern ist selbst das Betrachten von Videobildern auf einer Anzeige – sogar durch andere Personen als den Fahrer – gesetzeswidrig. Diese Vorschriften sind in den entsprechenden Ländern zu befolgen.
- ⚠ Vor dem Anschließen des Systems zu beachten
- ⚠ Installieren Sie das Produkt auf sichere Weise, damit es sich nicht von der Windschutzscheibe löst. Wenn das Produkt nicht auf sichere Weise installiert ist, könnte es sich während der Fahrt von der Windschutzscheibe lösen und einen Unfall verursachen. Prüfen Sie dieses Produkt regelmäßig.
- ⚠ Sichern Sie die gesamte Verkabelung mit Kabelklemmen und Isolierband. Achten Sie darauf, dass keine „nackte“ Verkabelung offenliegt.

- ⚠ Es ist extrem gefährlich, wenn zugelassen wird, dass sich das Kabel um die Lenksäule oder den Schalthebel wickelt. Achten Sie darauf, dieses Produkt, seine Kabel und die Verdrahtung fernzuhalten, damit sie die Fahrt nicht blockieren oder behindern.
- ⚠ Es muss sichergestellt sein, dass die Kabel nicht die Bedienung von beweglichen Fahrzeugteilen, insbesondere des Lenkrads, des Schalthebels, der Handbremse, der Sitzführungsschienen, der Türen und der Bedienelemente des Fahrzeugs, behindern oder sich in solchen Komponenten verfangen.
- ⚠ Verlegen Sie die Kabel nicht an Stellen, an denen sie hohen Temperaturen ausgesetzt sind. Falls sich die Isolierung erhitzt, können Kabel beschädigt werden, was Kurzschlüsse oder Fehlfunktionen sowie dauerhafte Schäden am Produkt zur Folge haben kann.
- ⚠ Kürzen Sie die Kabel nicht. Anderenfalls wird womöglich die Schutzschaltung (Sicherungshalter, Sicherungswiderstand oder Filter usw.) beeinträchtigt.
- ⚠ Schaffen Sie keinesfalls eine Stromzufuhr für andere elektronische Produkte, indem Sie die Isolierung des Stromversorgungskabels dieses Produkts durchtrennen und die Leitung anzapfen. Das führt zu einer Überschreitung der Stromkapazität des Kabels und damit zu einer Überhitzung.

Zur Vermeidung von Schäden:

- ⚠ Achten Sie beim Sicherungswechsel darauf, ausschließlich Sicherungen zu verwenden, deren Anschlusswerte den Angaben am Produkt entsprechen.
- ⚠ Dieses Produkt niemals so einbauen, dass:
 - Der Fahrer oder Beifahrer bei einem plötzlichen Bremsmanöver verletzt werden könnte.
 - Der Fahrer bei der Bedienung des Fahrzeugs behindert wird, wie beispielsweise auf dem Boden vor dem Fahrersitz oder nahe dem Lenkrad oder Schalthebel.
 - Stellen Sie zur Gewährleistung einer geeigneten Installation sicher, die mitgelieferten Teile in der angegebenen Weise zu nutzen. Falls irgendwelche Teile nicht mit diesem Produkt geliefert werden, nutzen Sie kompatible Teile auf die angegebene Weise, nachdem Sie die Kompatibilität der Teile über Ihren Händler geprüft haben. Falls andere als die gelieferten oder kompatiblen Teile verwendet werden, können sie interne Teile dieses Produktes beschädigen oder locker werden und das Produkt kann sich lösen.
- ⚠ Installieren Sie dieses Produkt so, dass es
 - die Sicht des Fahrers nicht beeinträchtigt,
 - die Funktionen der Fahrzeugbetriebssysteme oder Sicherheitsfunktionen, einschließlich der Airbags, Knöpfe der Warnleuchten, nicht behindert und
 - den Fahrer nicht beim sicheren Betrieb des Fahrzeugs stört.
- ⚠ Bauen Sie dieses Produkt niemals in dem Bereich des Armaturenbretts, einer Tür oder einer Säule ein, in dem sich bei einem Aufprall ein Airbag entfaltet. Einzelheiten zum Entfaltungsbereich der Frontairbags finden Sie im Benutzerhandbuch Ihres Fahrzeugs.
- ⚠ Wenden Sie sich an Ihren nächsten Fachhändler, wenn zum Einbau des Geräts Löcher gebohrt oder andere Veränderungen am Fahrzeug vorgenommen werden müssen.
- ⚠ Ehe Sie das Produkt endgültig einbauen, schließen Sie die Kabel provisorisch an und vergewissern sich, dass die Verbindungen korrekt hergestellt werden und das System ordnungsgemäß arbeitet.
- ⚠ Bauen Sie dieses Produkt nicht an einem Ort ein, wo eine hohe Temperatur oder Feuchtigkeit herrschen kann, wie z. B.:
 - Plätze in der Nähe einer Heizung, Lüftung oder Klimaanlage.
 - Plätze, die Regen ausgesetzt sind, wie z. B. in Türnähe oder auf dem Fahrzeugboden.

PRÉCAUTION :

Les lois de certains pays et états peuvent interdire ou restreindre le placement et l'utilisation de ce produit dans votre véhicule. Veuillez vous conformer à toutes les lois et réglementations en vigueur concernant l'utilisation, l'installation et le fonctionnement de ce produit. Il est de la responsabilité de l'utilisateur d'assurer la conformité à toutes les lois et ordonnances en vigueur.

AVERTISSEMENT

- ⚠ N'exposez pas la batterie au feu ou à une chaleur excessive, ne l'écrasez pas ou ne la coupez pas, ou ne la jetez dans un feu ou un four chaud, ce qui pourrait entraîner une explosion.
- ⚠ N'exposez pas une batterie à des températures extrêmement élevées ou basses pendant l'utilisation, le stockage ou le transport.

ATTENTION :

Avant d'utiliser ce produit, assurez-vous de lire et de bien comprendre les informations de sécurité suivantes :

- ⚠ Le symbole graphique placé sur le produit signifie courant continu.
- ⚠ Respectez toujours les précautions décrites ici pour éviter de vous blesser et de blesser d'autres personnes, ainsi que pour éviter les dommages matériels.
- ⚠ N'installez pas ce produit dans votre véhicule si son emplacement ou son utilisation risque de gêner la visibilité du conducteur sur la route ou le fonctionnement des airbags du véhicule. Il est également de la responsabilité du conducteur de connaître et de respecter les lois, les règles et les réglementations du lieu de conduite, y compris le droit à la vie privée des passagers par exemple, et de ne pas utiliser l'appareil dans un endroit où son installation ou son utilisation est interdite.
- ⚠ L'utilisation des fonctions ADAS (Système de direction avancé avec assistance au conducteur) de ce produit ne fournit pas une connaissance complète du conducteur et n'est pas destinée à prévenir les accidents. Les alertes système ne doivent être utilisées qu'à titre indicatif.
- ⚠ Il est de la responsabilité de l'utilisateur d'assurer la conformité à toutes les lois et ordonnances en vigueur.
- ⚠ La Corporation Pioneer ne sera pas tenu responsable des dommages résultant d'une installation ou d'une utilisation autre que celles décrites ci-dessus. La Corporation Pioneer ne sera pas tenu responsable de tout dommage ou perte résultant d'une telle action.
- ⚠ L'utilisateur est responsable de la conduite, du maintien d'une distance de sécurité entre les véhicules et en même temps d'évaluer correctement la route, le trafic, les conditions météorologiques et ambiantes.
- ⚠ N'utilisez pas ce produit si cela peut de quelque manière que ce soit détourner votre attention d'une conduite en toute sécurité de votre véhicule. Observez toujours les règles de conduite et respectez toutes les réglementations routières en vigueur. Si l'utilisation de ce produit ou la lecture de l'écran vous pose des difficultés, gardez votre véhicule dans un endroit sûr et serrez le frein à main avant d'effectuer les réglages nécessaires.

- ⚠ Les lois de votre pays peuvent exiger que vous informiez les passagers de l'utilisation d'un dispositif d'enregistrement. Dans ce cas, vous devez placer l'autocollant de notification dans un endroit clairement visible par vos passagers.
- ⚠ Toute obstruction ou autre interférence avec l'airbag, déployé ou non, ou avec la bonne visibilité de la route doit être évitée, et, par conséquent, une installation professionnelle est requise.
- ⚠ Nous recommandons que ce produit soit configuré et installé par un technicien ayant une formation et une expérience spécifiques en électronique mobile.
- ⚠ Ne placez pas ce produit entre le pare-brise avant et le pare-soleil du véhicule. Cela peut entraîner une accumulation de chaleur et provoquer une déformation ou un dysfonctionnement de ce produit. Si vous souhaitez utiliser le pare-soleil lors de l'utilisation du mode sécurité, découpez la partie de la caméra embarquée ou autre.
- ⚠ Ne laissez pas ce produit entrer en contact avec des liquides. Cela pourrait provoquer un choc électrique. En outre, tout contact avec des liquides pourrait provoquer des dommages, de la fumée et une surchauffe du produit.
- ⚠ Si un liquide ou un corps étranger pénètre à l'intérieur de ce produit, gardez votre véhicule dans un endroit sûr, coupez le contact (ACC OFF) et consultez votre revendeur ou le centre de service Pioneer agréé le plus proche. N'utilisez pas le produit dans ces conditions car cela pourrait provoquer un incendie, un choc électrique ou une autre panne.
- ⚠ Si vous remarquez de la fumée, un bruit ou une odeur étrange venant de ce produit ou tout autre signe anormal au niveau de l'écran LCD, coupez immédiatement l'alimentation et consultez votre revendeur ou le centre de service Pioneer agréé le plus proche. L'utilisation de ce produit dans ces conditions risque d'endommager définitivement le système.
- ⚠ Ne démontez pas ou ne modifiez pas ce produit, car les composants à haute tension à l'intérieur peuvent provoquer un choc électrique. Consultez toujours votre revendeur ou le centre de service Pioneer agréé le plus proche pour tout examen, réglage ou réparation interne.
- ⚠ N'utilisez pas ce produit si cela peut de quelque manière que ce soit détourner votre attention d'une conduite en toute sécurité de votre véhicule. Observez toujours les règles de conduite et respectez toutes les réglementations routières en vigueur. Si l'utilisation de ce produit ou la lecture de l'écran vous pose des difficultés, gardez votre véhicule dans un endroit sûr et serrez le frein à main avant d'effectuer les réglages nécessaires.
- ⚠ Ne réglez jamais le volume de ce produit à un niveau tel que vous ne puissiez pas entendre la circulation extérieure et les véhicules de secours.
- ⚠ Conservez ce manuel à portée de main afin de vous y référer concernant les procédures d'utilisation et les informations de sécurité.
- ⚠ Certaines fonctions (telles que l'affichage de l'écran et le fonctionnement de certains boutons) proposées par ce produit peuvent être dangereuses (pouvant entraîner des blessures graves ou la mort) et/ou illégales si elles sont utilisées pendant la conduite.

Pour une conduite en toute sécurité

- ⚠ Dans certains pays, il peut être illégal même pour des personnes autres que le conducteur de regarder une image vidéo sur un écran à l'intérieur d'un véhicule. Lorsque de telles réglementations s'appliquent, elles doivent être respectées.
- ⚠ Installez fermement ce produit afin qu'il ne tombe pas du pare-brise. Si ce produit n'est pas bien installé, il peut tomber du pare-brise pendant la conduite et provoquer un accident. Inspectez régulièrement ce produit.
- ⚠ Fixez tout le câblage avec des serre-câbles ou du ruban électrique. Ne laissez aucun fil dénudé exposé.
- ⚠ Il est extrêmement dangereux de laisser les câbles s'enrouler autour de la colonne de direction ou du levier de vitesse. Veillez à installer ce produit, ses câbles et son câblage de manière à ne pas gêner ou entraver la conduite.

- ⚠ Assurez-vous que les câbles et les fils n'interfèrent pas ou ne se coincent pas dans les pièces mobiles du véhicule, en particulier le volant, le levier de vitesse, le frein à main, les glissières des sièges, les portières ou les éléments de commande du véhicule.
- ⚠ Ne faites pas passer les fils là où ils seraient exposés à des températures élevées. Si l'isolation chauffe, les fils peuvent être endommagés et entraîner un court-circuit ou un dysfonctionnement et des dommages permanents au produit.
- ⚠ Ne raccourcissez pas les câbles. Cela pourrait empêcher le fonctionnement correct du circuit de protection (porte-fusible, résistance à fusible ou filtre, etc.).
- ⚠ N'alimentez jamais d'autres produits électroniques en coupant l'isolation du câble d'alimentation de ce produit et en les raccordant sur ce câble. La capacité en courant du câble serait dépassée, ce qui provoquerait une surchauffe.

Pour la prévention des dommages

- ⚠ Lors du remplacement du fusible, veillez à utiliser uniquement un fusible de la valeur indiquée sur ce produit.
- ⚠ Précautions avant l'installation
- ⚠ N'installez jamais ce produit dans des endroits où, ou d'une manière qui :
 - ⚠ Pourrait blesser le conducteur ou les passagers en cas d'arrêt soudain du véhicule.
 - ⚠ Peut interférer avec l'utilisation du véhicule par le conducteur, par exemple sur le plancher devant le siège du conducteur ou à proximité du volant ou du levier de vitesse.
 - ⚠ Pour garantir une installation correcte, veillez à utiliser les pièces fournies de la manière spécifiée.
 - ⚠ Si aucune pièce n'est fournie avec ce produit, utilisez des pièces compatibles de la manière spécifiée après avoir vérifié la compatibilité des pièces auprès de votre revendeur. Si des pièces autres que celles fournies ou compatibles sont utilisées, elles peuvent endommager les pièces internes de ce produit ou se desserrer et le produit peut se détacher.
- ⚠ N'installez pas ce produit où il peut
 - entraver la visibilité du conducteur,
 - altérer les performances de l'un des systèmes de commande ou des dispositifs de sécurité du véhicule, y compris les airbags, les boutons de feux de détresse ou
 - empêcher le conducteur de conduire le véhicule en toute sécurité.
- ⚠ N'installez jamais ce produit devant ou à côté de l'emplacement du tableau de bord, de la portière ou du montant à partir duquel l'un des airbags de votre véhicule se déploie. Veuillez vous reporter au manuel du propriétaire de votre véhicule pour connaître la zone de déploiement des airbags frontaux.
- ⚠ Consultez votre revendeur le plus proche si l'installation nécessite de percer des trous ou d'autres modifications du véhicule.
- ⚠ Avant d'effectuer l'installation définitive de ce produit, connectez temporairement le câblage pour vérifier que les connexions sont correctes et que le système fonctionne correctement.
- ⚠ N'installez pas ce produit dans des endroits soumis à des températures ou à une humidité élevées, tels que :
 - Endroits à proximité d'un événement de chauffage, de ventilation ou de climatisation.
 - Endroits pouvant être exposés à la pluie, comme près de la portière ou sur le plancher du véhicule.



ZASADY BEZPIECZEŃSTWA

Prawo obowiązujące w danym kraju lub regionie może zabraniać lub ograniczać instalację i użytkowanie tego produktu w pojeździe. Należy stosować się do wszystkich obowiązujących praw i przepisów dotyczących użytkowania, instalacji i obsługi tego produktu. Obowiązkiem użytkownika jest przestrzeganie wszystkich obowiązujących praw i przepisów.

OSTRZEŻENIE

- ⚠ Nie należy narażać akumulatora na działanie ognia lub nadmiernego ciepła i upewnić się, że nie zostanie on zgnieciony lub przecięty. Nie wolno wrzucać akumulatora do ognia lub gorącego pieca, ponieważ może to spowodować wybuch.
- ⚠ Podczas użytkowania, przechowywania lub transportu nie należy narażać akumulatora na działanie skrajnie wysokich lub niskich temperatur.

UWAGA:

- ⚠ Symbol graficzny umieszczony na produkcie oznacza prąd stały.
- ⚠ Należy zawsze przestrzegać opisanych tutaj środków ostrożności, aby uniknąć obrażeń ciała u siebie i innych osób oraz zapobiec uszkodzeniu mienia.
- ⚠ Nie należy montować tego produktu w pojeździe, jeśli jego umiejscowienie lub użytkowanie może utrudniać kierowcy obserwację drogi lub działanie poduszki powietrznej. Kierowca jest również odpowiedzialny za znajomość i przestrzeganie obowiązujących przepisów, zasad i regulacji obowiązujących w danym kraju, w tym na przykład przepisów dotyczących prywatności pasażerów; ponadto urządzenie nie może być używane w miejscach, w których jego instalacja lub użytkowanie jest zabronione.
- ⚠ Zastosowanie funkcji systemu wspomagania kierowcy ADAS (Advanced Driver Assistance Systems) w tym produkcie nie może zapewnić pełnych informacji dla kierowcy i nie ma na celu zapobiegania wypadkom. Alerty systemowe powinny być używane wyłącznie jako wskazówki.
- ⚠ Za przestrzeganie wszystkich obowiązujących przepisów i regulacji odpowiada użytkownik.
- ⚠ Pioneer nie ponosi odpowiedzialności za szkody spowodowane nieprawidłową instalacją lub użytkowaniem produktu. Pioneer nie ponosi odpowiedzialności za szkody lub straty spowodowane takimi działaniami.
- ⚠ Użytkownik jest odpowiedzialny za prowadzenie pojazdu, zachowanie bezpiecznej odległości między pojazdami, a jednocześnie prawidłową ocenę trasy, natężenia ruchu, warunków pogodowych i otoczenia.
- ⚠ Pod żadnym pozorem nie należy używać tego produktu, jeśli może on odwracać uwagę od bezpiecznego sterowania pojazdem. Należy zawsze zachowywać się w sposób bezpieczny i przestrzegać wszystkich obowiązujących przepisów ruchu drogowego. W przypadku trudności z obsługą produktu lub odczytaniem wskazań wyświetlacza, przed dokonaniem niezbędnych regulacji należy zaparkować pojazd w bezpiecznym miejscu i zaciągnąć hamulec ręczny.

- ⚠ Przepisy obowiązujące w danym obszarze mogą wymagać poinformowania pasażerów o korzystaniu z urządzenia nagrywającego. W takim przypadku oznakowanie powinno być umieszczone w miejscu dobrze widocznym dla pasażerów.
- ⚠ Ze względu na konieczność uniknięcia jakichkolwiek przeszkód lub innych zakłóceń w działaniu poduszki powietrznej, niezależnie od tego, czy jest ona zainstalowana, czy nie, lub ograniczenia widoczności drogi, wymagany jest profesjonalny montaż.
- ⚠ Zalecamy, aby ten produkt został skonfigurowany i zainstalowany przez technika posiadającego specjalistyczne przeszkolenie i doświadczenie w zakresie elektroniki mobilnej.
- ⚠ Nie należy umieszczać produktu między przednią szybą a osłoną przeciwsłoneczną pojazdu. Może to spowodować nagromadzenie ciepła, a w konsekwencji deformację lub nieprawidłowe działanie produktu. Aby używać osłony przeciwsłonecznej w trybie bezpieczeństwa, należy wyciąć odpowiednią część dla kamery samochodowej.
- ⚠ Produkt nie może mieć kontaktu z cieczami. Może to doprowadzić do porażenia prądem. Ponadto produkt może ulec uszkodzeniu, wydzielać dym lub przegrzewać się, jeśli wejdzie w kontakt z cieczą.
- ⚠ W przypadku przedostania się płynów lub ciał obcych do produktu należy zaparkować pojazd w bezpiecznym miejscu, wyłączyć zapłon (ACC OFF) i skontaktować się ze sprzedawcą lub najbliższym autoryzowanym serwisem Pioneer. Należy unikać używania produktu w takim stanie, ponieważ może to spowodować pożar, porażenie prądem lub inne awarie.
- ⚠ W przypadku pojawienia się dymu, nietypowych dźwięków lub zapachów wydobywających się z produktu lub innych nietypowych znaków na ekranie LCD, należy natychmiast wyłączyć urządzenie i skontaktować się ze sprzedawcą lub najbliższym autoryzowanym centrum serwisowym Pioneer. Używanie produktu w takim stanie może spowodować trwałe uszkodzenie systemu.
- ⚠ Nie należy demontować ani modyfikować tego produktu, ponieważ zawiera on elementy pod wysokim napięciem, które mogą spowodować porażenie prądem. W celu przeprowadzenia kontroli, regulacji lub naprawy należy skontaktować się ze sprzedawcą lub najbliższym autoryzowanym centrum serwisowym Pioneer.
- ⚠ Pod żadnym pozorem nie należy obsługiwać tego produktu, jeśli mogłoby to odwracać uwagę od bezpiecznego kontrolowania pojazdu. Należy zawsze zachowywać się w sposób bezpieczny i przestrzegać wszystkich obowiązujących przepisów ruchu drogowego. W przypadku trudności z obsługą produktu lub odczytaniem wskazań wyświetlacza, należy najpierw zaparkować pojazd w bezpiecznym miejscu i zaciągnąć hamulec ręczny przed dokonaniem niezbędnych regulacji.
- ⚠ Nigdy nie należy ustawiać głośności tego produktu tak wysoko, aby nie było słychać odgłosów ruchu ulicznego i pojazdów służb ratunkowych.
- ⚠ Niniejszą instrukcję należy przechowywać w zasięgu ręki, aby móc szybko zapoznać się z procedurami obsługi i informacjami dotyczącymi bezpieczeństwa.
- ⚠ Niektóre funkcje produktu (takie jak wyświetlanie ekranu i obsługa niektórych przycisków) mogą być niebezpieczne lub niezgodne z prawem podczas prowadzenia pojazdu (i mogą potencjalnie skutkować poważnymi obrażeniami lub śmiercią).

Bezpieczna jazda

- ⚠ W niektórych krajach oglądanie obrazów wideo na wyświetlaczu - nawet przez osoby inne niż kierowca - jest niezgodne z prawem. Przepisy te muszą być przestrzegane w poszczególnych krajach.
- ⚠ Produkt należy zamontować w bezpieczny sposób, aby nie odzepił się od przedniej szyby. Jeśli produkt nie zostanie zainstalowany w bezpieczny sposób, może odłączyć się od przedniej szyby podczas jazdy i spowodować wypadek. Produkt należy regularnie sprawdzać.
- ⚠ Należy zabezpieczyć wszystkie przewody zaciskami kablowymi i taśmą izolacyjną. Upewnić się, że żadne gołe przewody nie są odsłonięte.
- ⚠ Owinięcie przewodu wokół wspornika kierownicy lub dźwigni zmiany biegów może być bardzo niebezpieczne. Produkt, jego kable i przewody należy umieścić w taki sposób, aby nie blokowały ani nie utrudniały jazdy.

- ⚠ Należy upewnić się, że kable nie utrudniają działania ruchomych części pojazdu, w szczególności kierownicy, dźwigni zmiany biegów, hamulca ręcznego, prowadnic siedzeń, drzwi i elementów sterujących pojazdu, ani nie zaplątują się w takie elementy.
- ⚠ Nie należy układać kabli w miejscach narażonych na działanie wysokich temperatur. Jeśli izolacja się nagrzej, kable mogą ulec uszkodzeniu, co może spowodować zwarcie lub nieprawidłowe działanie, a także trwałe uszkodzenie produktu.
- ⚠ Przewodów nie należy skracać. W przeciwnym razie obwód ochronny (uchwyt bezpiecznika, rezystor bezpiecznikowy lub filtr itp.) może zostać uszkodzony.
- ⚠ Nigdy nie należy tworzyć zasilania dla innych produktów elektronicznych poprzez przecięcie izolacji kabla zasilającego tego produktu i podłączenie się do kabla. Spowoduje to przekroczenie obciążalności prądowej przewodu, a w konsekwencji jego przegrzanie.



Aby zapobiec uszkodzeń

- ⚠ Podczas wymiany bezpieczników należy upewnić się, że używane są wyłącznie bezpieczniki, których podłączone obciążenia odpowiadają specyfikacjom podanym na produkcie.
- ⚠ Przed montażem należy przestrzegać następujących wskazówek
- ⚠ Nigdy nie należy instalować produktu w taki sposób, aby:
 - Kierowca lub pasażer mogliby odnieść obrażenia w przypadku nagłego manewru hamowania.
 - Kierowca miałby utrudnioną widoczność podczas obsługi pojazdu, na przykład na podłodze przed fotelem kierowcy, w pobliżu kierownicy lub dźwigni zmiany biegów.
- ⚠ Dla zapewnienia prawidłowej instalacji należy używać dostarczonych części w określony sposób. Jeśli jakiegokolwiek części nie zostały dostarczone z tym produktem, należy użyć odpowiednich części w podany sposób po sprawdzeniu ich kompatybilności przez sprzedawcę. W przypadku użycia części innych niż dostarczone lub kompatybilne, mogą one uszkodzić lub poluzować wewnętrzne części tego produktu, a produkt może się poluzować.
- ⚠ Produkt należy zainstalować w taki sposób, aby:
 - nie ograniczać widoczności kierowcy,
 - nie zakłócać działania systemów operacyjnych pojazdu lub funkcji bezpieczeństwa, w tym poduszek powietrznych, przycisków świateł ostrzegawczych; oraz
 - nie zakłócać bezpiecznej obsługi pojazdu przez kierowcę.
- ⚠ Nigdy nie należy instalować tego produktu w obszarze deski rozdzielczej, drzwi lub wspornika, w którym w razie kolizji wyzwolona zostanie poduszka powietrzna. Szczegółowe informacje na temat obszaru wyzwolenia przednich poduszek powietrznych można znaleźć w instrukcji obsługi pojazdu.
- ⚠ W przypadku konieczności wywiercenia otworów lub dokonania innych modyfikacji w pojeździe w celu zainstalowania urządzenia, należy skontaktować się z najbliższym autoryzowanym dealerem.
- ⚠ Przed ostateczną instalacją produktu należy tymczasowo podłączyć kable i upewnić się, że połączenia zostały wykonane prawidłowo, a system działa poprawnie.
- ⚠ Nie należy instalować tego produktu w miejscu, w którym może panować wysoka temperatura lub wilgotność, np:
 - Miejsca w pobliżu grzejnika, otworu wentylacyjnego lub klimatyzatora.
 - Miejsca narażone na działanie deszczu, takie jak okolice drzwi lub podłoga pojazdu.

PRECAUZIONI









Alcune leggi nazionali o locali possono vietare o limitare la collocazione o l'uso del prodotto sul veicolo. Rispettare tutte le leggi e le normative in vigore relative all'uso, all'installazione e al funzionamento del prodotto. L'utente ha il dovere di osservare tutte le leggi e le ordinanze in vigore.

AVVISO

-  Non permettere che la batteria venga esposta al fuoco o a calore eccessivo oppure che venga compressa o tagliata; inoltre, non smaltirla nel fuoco o in un forno caldo, che potrebbero provocare un'esplosione.
-  Non esporre la batteria a temperature estremamente alte o basse durante l'uso, la conservazione o il trasporto.

ATTENZIONE:

Prima di utilizzare il prodotto, accertarsi di aver letto e compreso tutte le seguenti informazioni di sicurezza:

-  Il simbolo grafico sul prodotto indica la corrente continua.
-  Osservare sempre le precauzioni descritte nel presente documento per prevenire danni all'utilizzatore o ad altre persone e danni materiali.
-  Non installare il prodotto nel veicolo se la sua posizione o l'utilizzo possono ostacolare la visuale libera della strada o il funzionamento di un airbag. Il conducente ha anche il dovere di conoscere le leggi, le regole e le norme del luogo in cui conduce il veicolo, ad esempio i diritti alla privacy dei passeggeri, e di non utilizzare il dispositivo dove l'installazione e l'uso siano vietati.
-  L'uso dell'Advanced Driver Assistance Systems (ADAS) di questo prodotto non sostituisce la consapevolezza del conducente e non serve a prevenire gli incidenti. Gli avvisi di sistema devono essere utilizzati solo come una guida.
-  L'utente ha il dovere di osservare tutte le leggi e le ordinanze in vigore.
-  Pioneer non si assume alcuna responsabilità per eventuali danni risultanti dall'installazione diversa da quella descritta o dall'improprio uso del prodotto. Pioneer si assume la responsabilità di qualsiasi danno o perdita subita di conseguenza.
-  È responsabilità dell'utente guidare mantenendo una distanza di sicurezza tra i veicoli, valutando correttamente la strada, il traffico, il tempo e le condizioni circostanti.
-  Non usare questo prodotto se così facendo si distoglie la propria attenzione dal controllo sicuro del veicolo. Rispettare sempre le regole di guida sicura e seguire tutte le norme di circolazione esistenti. In caso di difficoltà nell'uso di questo prodotto o nella lettura del display, parcheggiare il veicolo in un luogo sicuro e applicare il freno a mano prima di effettuare le regolazioni necessarie.

- ⚠ Le leggi locali possono obbligare il conducente a informare i passeggeri che è in uso un dispositivo di registrazione. In questo caso, applicare l'adesivo informativo in un punto chiaramente visibile ai passeggeri.
- ⚠ Qualsiasi ostruzione o altra interferenza con l'airbag (sia attivato che disattivato) o con la visuale libera della strada deve essere evitata; pertanto, è necessaria un'installazione professionale.
- ⚠ Si consiglia di affidare la configurazione e l'installazione del prodotto a un tecnico con una specifica preparazione ed esperienza sui dispositivi elettronici per la mobilità.
- ⚠ Non collocare il prodotto tra il parabrezza anteriore e l'aletta parasole dell'auto. In caso contrario, il prodotto potrebbe surriscaldarsi, deformandosi o funzionando in modo non corretto. Se si desidera usare l'aletta parasole quando si utilizza la modalità Modulo Sicurezza, ritagliarne la parte in corrispondenza della telecamera da plancia o adottare una soluzione simile.
- ⚠ Non consentire al prodotto di entrare a contatto con liquidi. Possono verificarsi scosse elettriche. Inoltre, il contatto con liquidi può causare danni al prodotto, l'emissione di fumo e il surriscaldamento.
- ⚠ Se liquidi o corpi estranei penetrano all'interno del prodotto, parcheggiare il veicolo in un luogo sicuro, spegnere il motore (ACC OFF), quindi contattare il rivenditore o il centro assistenza autorizzato Pioneer più vicino. Non utilizzare il prodotto in queste condizioni: possono verificarsi incendi, scosse elettriche o altri problemi.
- ⚠ Se si riscontra la presenza di fumo, rumori insoliti o odori emessi dal prodotto, oppure si osservano altri segnali anomali sullo schermo LCD, spegnere immediatamente il prodotto e contattare il rivenditore o il centro assistenza autorizzato Pioneer più vicino. L'uso del prodotto in queste condizioni può causare danni permanenti al sistema.
- ⚠ Non smontare o modificare il prodotto: all'interno sono presenti componenti ad alta tensione che possono causare scosse elettriche. Contattare il rivenditore o il centro assistenza autorizzato Pioneer più vicino per un'ispezione interna ed eventuali regolazioni o riparazioni.
- ⚠ Non utilizzare il prodotto se può distrarre in qualsiasi modo dalla guida sicura del veicolo. Osservare sempre il codice della strada e tutte le norme di circolazione in vigore. Se l'uso del prodotto o la lettura del display risultano difficili, parcheggiare il veicolo in un luogo sicuro e inserire il freno a mano prima di effettuare le necessarie regolazioni.
- ⚠ Non impostare mai il volume del prodotto a un livello tale da non riuscire a sentire il traffico esterno e i veicoli di emergenza.
- ⚠ Tenere il presente manuale a portata di mano per consultare le procedure di funzionamento e le informazioni di sicurezza in caso di necessità.
- ⚠ Alcune funzioni disponibili sul prodotto (ad esempio la visione dello schermo e alcune operazioni dei pulsanti) possono essere pericolose (e causare infortuni gravi o il decesso) e/o vietate per legge se utilizzate durante la guida.

Per una guida sicura

- ⚠ In alcuni paesi, la visione dei video su un display all'interno del veicolo può essere vietata, anche per persone diverse dal conducente. Se queste regole sono in vigore, rispettarle senza eccezioni.
- ⚠ Installare il prodotto saldamente in modo che non cada dal parabrezza. Se il prodotto non è installato saldamente, può cadere dal parabrezza durante la guida e causare incidenti. Ispezionare periodicamente il prodotto.
- ⚠ Fissare tutti i cavi con fascette o nastro isolante. Non lasciare fili scoperti.
- ⚠ L'eventualità che i cavi si avvolgano al piantone sterzo o alla leva del cambio è molto pericolosa. Installare il prodotto, i cavi e i fili in modo che non ostacolino o compromettano la guida.
- ⚠ Controllare che i cavi e i fili non interferiscano o rimangano intrappolati nelle parti movimento del veicolo, soprattutto il volante, la leva del cambio, il freno a mano, le slitte dei sedili, le portiere o i comandi del veicolo.

- ⚠ Non far passare i cavi in punti che potrebbero essere esposti ad alte temperature. Se l'isolante si scalda, i cavi possono danneggiarsi, causando un cortocircuito o un malfunzionamento e danni permanenti al prodotto.
- ⚠ Non accorciare i cavi. In caso contrario, il circuito di protezione (portafusibile, resistenza o filtro fusibile, ecc.) potrebbe non funzionare correttamente.
- ⚠ Non alimentare mai altri prodotti elettronici tagliando l'isolante del cavo di alimentazione del prodotto e collegandoli al cavo. In caso contrario, la capacità di corrente del cavo verrà superata, causando un surriscaldamento.

Per evitare danni

- ⚠ Per sostituire il fusibile, utilizzare esclusivamente un fusibile dai valori prescritti per il prodotto.
- ⚠ Non installare mai il prodotto in un punto o in modo che possa:
 - Causare lesioni al conducente o ai passeggeri in caso di arresto improvviso del veicolo.
 - Interferire con l'utilizzo del veicolo da parte del conducente, ad esempio ai piedi del conducente oppure vicino al volante o alla leva del cambio.
- ⚠ Per un'installazione corretta, utilizzare sempre i componenti in dotazione nel modo specificato. Se un componente non è in dotazione con il prodotto, utilizzare componenti compatibili come specificato dopo averne verificato la compatibilità con il rivenditore. Se si utilizzano componenti diversi da quelli in dotazione o compatibili, le parti interne del prodotto potrebbero danneggiarsi, oppure il prodotto potrebbe allentarsi durante il funzionamento e scollegarsi.
- ⚠ Non installare il prodotto in punti che possano
 - ostacolare la visuale del conducente;
 - interferire con i sistemi in funzione sul veicolo o con le dotazioni di sicurezza, come airbag e spie di avviso;
 - compromettere la capacità del conducente di utilizzare il veicolo in sicurezza.
- ⚠ Non installare mai prodotto davanti o accanto a un punto del cruscotto, di una portiera o di un montante in cui potrebbe attivarsi un airbag. Consultare il manuale di istruzioni del veicolo per informazioni sull'area di attivazione degli airbag anteriori.
- ⚠ Contattare il rivenditore più vicino se l'installazione richiede l'esecuzione di fori o altre modifiche al veicolo.
- ⚠ Prima di concludere l'installazione del prodotto, collegare temporaneamente i cavi per verificare che i collegamenti siano corretti e che il sistema funzioni correttamente.
- ⚠ Non installare il prodotto in luoghi soggetti a temperature o umidità elevate, ad esempio:
 - Vicino all'impianto di riscaldamento, a una ventola o al climatizzatore.
 - Punti esposti alla pioggia, ad esempio vicino alla portiera o sul pavimento del veicolo.

VOORZORGSMAATREGELEN

Bepaalde nationale en lokale wetgeving kan de plaatsing en het gebruik van dit product in uw voertuig verbieden of beperken. Zorg dat u alle toepasselijke wet- en regelgeving naleeft met betrekking tot het gebruik, de installatie en de bediening van dit product. De gebruiker is ervoor verantwoordelijk alle toepasselijke wetten en verordeningen na te leven.

WAARSCHUWING

- ⚠️ Zorg ervoor dat de batterij niet kan worden blootgesteld aan vuur of overmatige hitte of kan worden geplet of beschadigd en gooi de batterij niet weg in vuur of een hete oven, want dat kan tot een explosie leiden.
- ⚠️ Stel batterijen niet bloot aan buitengewoon hoge of lage temperaturen tijdens gebruik, opslag of transport.

LET OP:

Zorg ervoor dat u de volgende informatie over veiligheid leest en volledig begrijpt voor u dit product gaat gebruiken:

- ⚠️ Het grafische symbool op het product duidt gelijkstroom aan.
- ⚠️ Installeer dit product niet in uw voertuig als de locatie of het gebruik ervan het zicht van de bestuurder op de weg zou kunnen belemmeren of de werking van een airbag in het voertuig zou kunnen hinderen. Het is eveneens de verantwoordelijkheid van de bestuurder om de wetgeving, regelgeving en voorschriften te kennen van de locatie waar wordt gereden, bijv. privacywetgeving voor passagiers, en het toestel niet te gebruiken op een locatie waar de installatie of het gebruik ervan is verboden.
- ⚠️ Het verbruik van de stelsel functies van hulp aan bestuurder ADAS (Advanced Driver Assistance Systems) in dit product waarborgt niet volledige bewustwording van bestuurder en is niet bestemd om de ongelukken te voorkomen. Stelsel waarschuwingen moeten worden gebruikt alleen als een leiding.
- ⚠️ De verantwoordelijkheid voor het navolgen van alle actuele wetten en regels ligt op gebruiker.
- ⚠️ Pioneer Corporation neemt de verantwoordelijkheid niet aan voor elke schade die verbonden is met het montage of het gebruik van het toestel. Pioneer™ bedrijf neemt geen verantwoordelijkheid aan voor elke schade of verliezen gedragen als een resultaat van dergelijke acties.
- ⚠️ De gebruiker draagt verantwoordelijkheid voor het bestuur van een auto, het navolgen van veilige afstand tussen vervoer middelen, en op hetzelfde tijd voor correcte beoordeling van weg, wegverkeer, het weer en omgeving.
- ⚠️ Werk met dit toestel niet als dit kan Uw aandacht aanleiden van de veilige besturen van Uw auto. Altijd behoud de regelen van veilige besturen en volg alle actuele verkeersregels na. Als het is moeilijk voor U om dit toestel te beheren of als U kan niet de berichten op het beeldscherm lezen, parkeer U Uw auto in veilige plaats en schakel de handrem in voor U de nodige acties uitoevent.

- ⚠️ Op uw locatie kan het bij wet verplicht zijn passagiers te melden dat een opnameapparaat wordt gebruikt. Als dat zo is, plaats de sticker met de melding dan op een locatie die zichtbaar is voor uw passagiers.
- ⚠️ Enige obstructie of andere hinder van de airbag, geactiveerd of niet-geactiveerd, of belemmering van het zicht op de weg, moet worden voorkomen en overeenkomstig is een professionele installatie vereist.
- ⚠️ Het is raadzaam dat dit product wordt ingesteld en geïnstalleerd door een technicus die speciale training heeft gekregen en ervaring heeft met mobiele elektronica.
- ⚠️ Plaats dit product niet tussen de voorruit en een zonnescerm van het voertuig. Dat kan leiden tot hittevorming, waardoor dit product vervormd of defect raakt. Als u het zonnescerm wilt gebruiken tijdens gebruik van de Beveiligingsmodus, snij dan bijvoorbeeld ruimte uit voor de dashboardcamera.
- ⚠️ Zorg ervoor dat dit product niet in contact komt met vloeistoffen. Hierdoor kan een elektrische schok ontstaan. Ook kan het contact met vloeistoffen leiden tot schade aan het product, rook en oververhitting.
- ⚠️ Als vloeistof of vreemd materiaal in dit product terecht zou komen, parkeer uw voertuig dan op een veilige plaats, zet het contact uit (ACC UIT) en raadpleeg uw dealer of de dichtstbijzijnde erkende Pioneer-onderhoudsdienst. Gebruik dit product niet in deze toestand. Dit kan immers brand, elektrische schok of andere defecten veroorzaken.
- ⚠️ Als u rook waarneemt of iets vreemds hoort of ruikt dat afkomstig is van dit product, of andere afwijkingen constateert op het lcd-scherm, moet u het product onmiddellijk uitzetten en uw dealer of de dichtstbijzijnde erkende Pioneer-onderhoudsdienst raadplegen. Als u het product onder deze omstandigheden blijft gebruiken, kan het systeem permanent beschadigd raken.
- ⚠️ Haal dit product niet uit elkaar en wijzig het niet, aangezien het onderdelen bevat die onder hoge spanning staan en kunnen leiden tot een elektrische schok. Neem contact op met uw dealer of de dichtstbijzijnde erkende Pioneer-onderhoudsdienst voor interne inspecties, wijzigingen of reparaties.
- ⚠️ Bedien dit product niet indien dat uw aandacht op enige manier van de veilige besturing van uw voertuig zou afleiden. Leef steeds de regels voor veilig rijden na en volg alle bestaande verkeersregels. Als u problemen hebt bij het gebruik van dit product of om het display te lezen, parkeer uw voertuig dan op een veilige plaats en schakel de handrem in voordat u de nodige aanpassingen uitvoert.
- ⚠️ Zet het volume van dit product nooit zo hard dat u het verkeer buiten en voertuigen van hulpdiensten niet kunt horen.
- ⚠️ Houd deze handleiding bij de hand om bedieningsprocedures en informatie over de veiligheid op te zoeken.
- ⚠️ Bepaalde functies (zoals weergave van het scherm en bepaalde knoppen) die bij dit product worden aangeboden, kunnen gevaarlijk zijn (kunnen mogelijk leiden tot ernstige of dodelijke verwondingen) en/of kunnen bij wet verboden zijn voor gebruik tijdens het rijden.

Advies voor veilig rijden

- ⚠️ In sommige landen is het bekijken van videobeeld op een scherm in een voertuig, zelfs door andere personen dan de bestuurder, wettelijk verboden. Waar dergelijke regelgeving van toepassing is, moet deze worden nageleefd.
- ⚠️ Bevestig dit product stevig zodat het niet van de ruit af valt. Als dit product niet stevig is bevestigd, kan het van de ruit af vallen tijdens het rijden, wat een ongeval kan veroorzaken. Inspecteer dit product regelmatig.
- ⚠️ Maak alle draden met kabelklemmen of isolatietape vast. Let er op dat er geen draden blootliggen.
- ⚠️ Het is uiterst gevaarlijk als kabels of snoeren rond de stuurkolom of de versnelling gewikkeld kunnen raken. U moet daarom dit product, de kabels en de bedrading zo installeren en wegwerken dat ze de besturing niet kunnen belemmeren of hinderen.
- ⚠️ Zorg ervoor dat de kabels en de bedrading niet in de weg zitten bij of vast kunnen komen in de bewegende onderdelen van het voertuig, met name het stuur, de versnelling, de handrem, de rails van de verstelbare stoelen, of andere bedieningsorganen van het voertuig.

- ⚠️ Laat de draden niet langs plaatsen lopen waar ze blootgesteld worden aan hoge temperaturen. Als de isolatie van de draden erg warm wordt, kunnen ze beschadigd raken, waardoor er kortsluiting of een storing ontstaat en er mogelijk permanente beschadiging aan dit product optreedt.
- ⚠️ Maak de kabels niet korter. Als u dat wel doet, is het mogelijk dat het beveiligingscircuit (zekeringhouder, weerstand of filter, enz.) niet meer naar behoren werkt.
- ⚠️ Voer nooit stroom naar andere elektronische producten door de isolatie van de voedingskabels van dit product door te knippen en stroom van de kabel af te tappen. De huidige capaciteit van de kabel zou dan worden overschreden, wat oververhitting veroorzaakt.

Voorkomen van beschadigingen

- ⚠️ Zorg ervoor dat u de zekering alleen vervangt door een zekering met de waarde die op dit product staat aangegeven.
- ⚠️ Installeer dit product nooit op plaatsen waar, of op een manier waardoor het:
 - De bestuurder of passagiers kan verwonden als het voertuig plotseling stopt.
 - De bestuurder kan hinderen bij de bediening van het voertuig, bijvoorbeeld op de vloer voor de bestuurdersstoel, of in de buurt van het stuur of de versnelling.
- ⚠️ Gebruik de bijgeleverde onderdelen op de voorgeschreven wijze, zodat dit product correct wordt ingebouwd. Als bepaalde onderdelen niet bij het product zijn geleverd, moet u geschikte onderdelen op de voorgeschreven wijze gebruiken nadat u de geschiktheid van de betreffende onderdelen bij uw dealer hebt nagevraagd. Als u andere onderdelen dan de bijgeleverde onderdelen gebruikt of onderdelen die niet geschikt zijn, kunnen deze beschadigingen aan de interne onderdelen van het product veroorzaken of kunnen deze onderdelen en het product losraken.
- ⚠️ Installeer dit product niet op een plek waar het
 - het zicht van de bestuurder kan belemmeren,
 - de werking van bedieningssystemen of veiligheidsvoorzieningen van het voertuig kan belemmeren, inclusief airbags, knoppen voor noodverlichting, of
 - de bestuurder kan hinderen bij veilige bediening van het voertuig.
- ⚠️ Installeer dit product in geen geval voor of naast de locaties in het dashboard, het portier of de deurstijl van waar de airbags van het voertuig tevoorschijn zullen komen. Raadpleeg het instructieboekje van uw voertuig voor de locatie van de voorairbags.
- ⚠️ Raadpleeg uw dichtstbijzijnde dealer als er voor de installatie gaten moeten worden geboord, of als er andere wijzigingen in het voertuig moeten worden aangebracht.
- ⚠️ Voordat u dit product definitief installeert, is het raadzaam tijdelijk alle aansluitingen te maken om te kijken of deze correct zijn en alles naar behoren functioneert.
- ⚠️ Installeer dit product niet op plaatsen die kunnen worden blootgesteld aan hoge temperaturen of vocht, zoals:
 - Dichtbij een radiator, luchtopening of airconditioningapparaat.
 - Plaatsen die blootgesteld kunnen worden aan regen, zoals dicht bij een portier of op de vloer van het voertuig.

PRECAUCIÓN

Ciertas leyes nacionales y estatales pueden prohibir o restringir la colocación y el uso de este producto en su vehículo. Cumpla con todas las leyes y regulaciones aplicables en relación con el uso, la instalación y el funcionamiento de este producto. El cumplimiento de todas las leyes y ordenanzas aplicables es responsabilidad del usuario.

ADVERTENCIA

- ⚠ No permita que la batería se exponga al fuego o al calor excesivo, ni que se aplaste o corte, ni la deseche en el fuego o en un horno caliente, ya que se podría provocar una explosión.
- ⚠ No exponga la batería a temperaturas extremas altas o bajas durante su uso, almacenamiento o transporte.

PRECAUCIÓN:

Antes de utilizar este producto, asegúrese de leer y comprender en su totalidad la siguiente información de seguridad:

- ⚠ El símbolo gráfico colocado en el producto significa corriente directa.
- ⚠ Observe siempre las precauciones aquí descritas para evitar daños a sí mismo y a otros y para evitar daños a la propiedad antes de que se produzcan.
- ⚠ No instale este producto en su vehículo si su ubicación o uso obstruye la visión clara que el conductor tiene de la carretera o el funcionamiento de cualquier airbag del vehículo. También es responsabilidad del conductor conocer y cumplir las leyes, normas y reglamentos del lugar de conducción, incluidos, por ejemplo, los derechos de privacidad de los pasajeros, y no utilizar el dispositivo en ningún lugar donde su instalación o uso esté prohibido.
- ⚠ El uso de las funciones del Sistema Avanzado de Asistencia al Conductor (SAAC) de este producto no supone sustituir la atención del conductor y no está destinado a la prevención de accidentes. Las alertas del sistema se deben utilizar exclusivamente como guía.
- ⚠ El cumplimiento de todas las leyes y ordenanzas aplicables es responsabilidad del usuario.
- ⚠ Pioneer Corporation no se hace responsable de ningún daño, debido a la instalación distinta a la descrita, o al uso del dispositivo. Pioneer Corporation no se hace responsable de ningún daño o pérdida que se produzca como consecuencia de ello.
- ⚠ Es responsabilidad del usuario conducir manteniendo la distancia de seguridad entre los vehículos, al tiempo que evalúa correctamente la carretera, el tráfico y las condiciones meteorológicas, así como las condiciones ambientales.
- ⚠ No opere este dispositivo si al hacerlo desvía su atención de alguna manera de la conducción segura de su vehículo. Respete siempre las reglas de conducción segura y respete todas las reglas del tránsito vigentes. Si tiene dificultades para utilizar este dispositivo o para leer la información en la pantalla, estacione el vehículo en un lugar seguro y aplique el freno de mano antes de realizar cualquier tipo de acción.

- ⚠ Las leyes de su localidad pueden exigirle que notifique a los pasajeros que se está utilizando un dispositivo de grabación. En ese caso, debe colocar la etiqueta de aviso en un lugar claramente visible para sus pasajeros.
- ⚠ Debe evitarse cualquier obstrucción u otra interferencia con el airbag, ya sea desplegado o no desplegado, o con la vista despejada de la carretera y, en consecuencia, se requiere una instalación profesional.
- ⚠ Recomendamos que este producto sea configurado e instalado por un técnico con formación especial y experiencia en electrónica móvil.
- ⚠ No coloque este producto entre el parabrisas delantero y el parasol del coche. Esto podría causar la acumulación de calor, lo que provocaría la deformación o el mal funcionamiento de este producto. Si desea utilizar el parasol cuando utilice el Modo de seguridad, recorte la parte de la cámara de salpicadero o una superficie equivalente.
- ⚠ No permita que este producto entre en contacto con líquidos. Podría producirse una descarga eléctrica. Además, el contacto con líquidos podría dañar el producto y provocar humo y sobrecalentamiento.
- ⚠ Si entran líquidos o materias extrañas en el interior de este producto, estacione su vehículo en un lugar seguro, apague el interruptor de encendido (ACC OFF) y consulte con su distribuidor o el centro de asistencia de Pioneer autorizado más cercano. No utilice este producto en ese estado porque al hacerlo podría provocar un incendio, una descarga eléctrica u otro fallo.
- ⚠ Si detecta humo, un ruido u olor extraño de este producto, o cualquier otro signo anómalo en la pantalla LCD, apague la alimentación inmediatamente y consulte con su distribuidor o el centro de asistencia de Pioneer autorizado más cercano. El uso de este producto en ese estado puede provocar daños permanentes en el sistema.
- ⚠ No desmonte ni modifique este producto, ya que hay componentes de alta tensión en su interior que pueden causar una descarga eléctrica. Asegúrese de consultar con su distribuidor o el centro de asistencia de Pioneer autorizado más cercano para realizar una inspección interna, ajustes o reparaciones.
- ⚠ No utilice este producto si al hacerlo va a desviar su atención de alguna manera del uso seguro de su vehículo. Observe siempre las normas para una circulación segura y respete todas las normas de tráfico existentes. Si tiene dificultades para manejar este producto o para leer la pantalla, estacione su vehículo en un lugar seguro y aplique el freno de estacionamiento antes de realizar los ajustes necesarios.
- ⚠ Nunca ajuste el volumen de este producto a un nivel tan alto que no pueda oír el tráfico exterior y los vehículos de emergencia.
- ⚠ Tenga este manual a mano como referencia para los procedimientos operativos y la información de seguridad.
- ⚠ Ciertas funciones (como la visualización de la pantalla y ciertas operaciones de los botones) ofrecidas por este producto podrían ser peligrosas (podrían provocar lesiones graves o la muerte) y/o ilegales si se utilizan mientras se conduce.

Para garantizar una conducción segura

- ⚠ En algunos países, la visualización de la imagen de vídeo en una pantalla dentro de un vehículo, incluso por personas distintas del conductor, puede ser ilegal. En los casos en que tales regulaciones son de aplicación, deben obedecerse.
- ⚠ Instale firmemente este producto de forma que no se caiga del parabrisas. Si este producto no está instalado firmemente, puede caerse del parabrisas mientras se conduce y causar un accidente. Inspeccione periódicamente este producto.
- ⚠ Asegure todos los cables con abrazaderas de cable o cinta aislante. No permita que ningún cable desnudo quede expuesto.
- ⚠ Es extremadamente peligroso permitir que los cables se enrollen alrededor de la columna de dirección o de la palanca de cambios. Asegúrese de instalar este producto, sus cables y el cableado de tal manera que no obstruyan o dificulten la conducción.
- ⚠ Asegúrese de que los cables no interfieran ni queden atrapados en ninguna de las partes móviles del vehículo, especialmente en el volante, la palanca de cambios, el freno de mano, las guías de los asientos correderos, las puertas o cualquiera de los controles del vehículo.

- ⚠ No haga pasar los cables por lugares en los que queden expuestos a altas temperaturas. Si el aislamiento se calienta, los cables pueden dañarse, provocando un cortocircuito o un mal funcionamiento y un daño permanente al producto.
- ⚠ No acorte ningún cable. Si lo hace, el circuito de protección (portafusibles, resistencia o filtro de fusibles, etc.) puede no funcionar correctamente.
- ⚠ Nunca proporcione alimentación eléctrica a otros productos electrónicos cortando el aislamiento del cable de la fuente de alimentación de este producto y conectando el cable de otros productos. La capacidad de corriente del cable se excederá, lo que causará un sobrecalentamiento.

Para prevenir daños

- ⚠ Cuando reemplace el fusible, asegúrese de usar solo un fusible de la clasificación prescrita en este producto.
- ⚠ Nunca instale este producto en lugares o de una manera que:
 - Pueda herir al conductor o a los pasajeros si el vehículo se detiene repentinamente.
 - Pueda interferir en el manejo del vehículo por parte del conductor, por ejemplo en el suelo delante del asiento del conductor o cerca del volante o de la palanca de cambios.
- ⚠ Para garantizar una instalación adecuada, asegúrese de utilizar las piezas suministradas de la manera especificada. Si no se suministra alguna pieza con este producto, utilice las piezas compatibles de la forma especificada después de que su distribuidor compruebe la compatibilidad de las piezas. Si se utilizan piezas que no sean las suministradas o compatibles, se pueden dañar las partes internas de este producto o se pueden aflojarse y el producto puede desprenderse.
- ⚠ No instale este producto donde pueda
 - obstruir la visión del conductor,
 - interferir con el rendimiento de cualquiera de los sistemas operativos o características de seguridad del vehículo, incluyendo los airbags, los botones de las luces de emergencia o bien
 - interferir con la capacidad del conductor para manejar el vehículo con seguridad.
- ⚠ Nunca instale este producto delante o al lado del lugar del salpicadero, de la puerta o del pilar desde el que se desplegaría uno de los airbags de su vehículo. Consulte el manual del propietario de su vehículo para ver el área de despliegue de los airbags frontales.
- ⚠ Consulte con su distribuidor más cercano si la instalación requiere la perforación de agujeros u otras modificaciones en el vehículo.
- ⚠ Antes de realizar una instalación final de este producto, conecte temporalmente el cableado para confirmar que las conexiones sean correctas y que el sistema funcione correctamente.
- ⚠ No instale este producto en lugares sujetos a altas temperaturas o a humedad, como por ejemplo:
 - Lugares cercanos a un calentador, ventilador o aire acondicionado.
 - Lugares que pueden estar expuestos a la lluvia, como cerca de la puerta o en el suelo del vehículo.



PRECAUÇÕES

Alguns países e leis governamentais podem proibir ou restringir a utilização deste sistema no seu veículo. Por favor, respeite todas as leis aplicáveis à utilização, instalação e o controlo deste produto. É da responsabilidade do utilizador cumprir toda a legislação e regulamentação em vigor.

AVISO

- ⚠ Não permita que a bateria seja exposta a fogo ou a calor excessivo, nem que seja esmagada ou cortada. Não utilize fogo ou um forno quente para eliminar a bateria, pois isso pode resultar numa explosão.
- ⚠ Não exponha uma bateria a temperaturas demasiado elevadas ou baixas durante a utilização, o armazenamento ou o transporte.

CUIDADO:

Antes de utilizar este sistema, leia atentamente e compreenda todas estas instruções de segurança.

- ⚠ O símbolo gráfico colocado no produto avverte o utilizador para corrente direta.
- ⚠ Tenha sempre em consideração as precauções apresentadas no presente manual, de forma a evitar a causar ferimentos ao próprio utilizador e aos que o rodeiam e, ainda, prevenir danos à propriedade.
- ⚠ Não instale este produto no seu veículo, caso a sua localização ou utilização irá causar obstrução Português do campo visual do condutor ou de funcionamento adequado dos airbags. É da responsabilidade do condutor em respeitar a legislação e regulamentação relativa ao local da prática de condução, incluindo, por exemplo, os direitos de privacidade dos passageiros e inutilização indevida do dispositivo em locais em que a sua instalação ou utilização é proibida.
- ⚠ O uso de recursos de Sistemas de Assistência ao Motorista Avançado (ADAS) neste produto não fornece conhecimento completo do motorista e não se destina a prevenir acidentes. Os alertas do sistema devem ser usados apenas como um guia.
- ⚠ É da responsabilidade do utilizador cumprir toda a legislação e regulamentação em vigor.
- ⚠ A Pioneer Corporation não pode ser responsabilizada por quaisquer danos resultantes da instalação ou uso do dispositivo que diferem do acima referido. A Pioneer não será responsabilizada por quaisquer danos ou perdas incorridos como resultado de tal ação.
- ⚠ O utilizador é responsável pela condução, mantendo uma distância segura entre os veículos e, ao mesmo tempo, avaliando corretamente a estrada, o trânsito, as condições meteorológicas e circunstâncias.
- ⚠ Não utilize este produto em situações que possam distraí-lo e impedir a condução segura do veículo. Consulte e respeite os regulamentos de trânsito locais e as regras de direção segura. Se tiver dificuldades em operar este produto ou o seu ecrã, estacione o seu veículo num local seguro e aplique o travão de mão antes de efetuar quaisquer ajustes necessários.

- ⚠ A legislação local poderá prever o fornecimento de notificação prévia aos passageiros relativa à utilização do dispositivo. Nesse caso, deverá colocar um autocolante de notificação num local em que o mesmo possa ser claramente visto pelos passageiros.
- ⚠ Devem-se evitar quaisquer obstruções ou interferência com os airbags, com campo visual sobre a estrada, e, caso necessário, efetuar a instalação do dispositivo por técnicos especializados. • Recomenda-se a efetuar a instalação e configuração do produto por técnicos com formação e experiência especializada na área de eletrónica móvel.
- ⚠ Não coloque este produto entre o para-brisas e o para-sol dianteiros do veículo. Isso poderá causar a acumulação de calor, e resultar na deformação ou mau funcionamento deste produto. Se pretender utilizar o para-sol quando estiver a usar o Modo de segurança, remova a Câmara de Bordo ou outra peça semelhante.
- ⚠ Não deixe cair líquidos dentro do sistema. Ao fazê-lo, poderá provocar choque elétrico. Se o aparelho entrar em contacto com líquidos, pode ficar danificado, deitar fumo ou sobreaquecer. • Ao entrar em contacto com líquido ou introduzir objetos estranhos no interior do equipamento, estacione o veículo num local seguro, desligue a ignição (ACC OFF) e contacte o seu revendedor ou o serviço de assistência técnica autorizado pela Pioneer. Não utilize o produto nestas condições pois pode provocar um incêndio, choque elétrico ou outras falhas.
- ⚠ Ao entrar em contacto com líquido ou introduzir objetos estranhos no interior do equipamento, estacione o veículo num local seguro, desligue a ignição (ACC OFF) e contacte o seu revendedor ou o serviço de assistência técnica autorizado pela Pioneer. Não utilize o produto nestas condições pois pode provocar um incêndio, choque elétrico ou outras falhas.
- ⚠ Se detetar fumo, ruído, um cheiro estranho ou qualquer outro sinal anormal no LCD do produto, desligue a corrente imediatamente e contacte o seu distribuidor ou o centro de Assistência Técnica autorizado Pioneer mais perto de si. Ao utilizar este produto nesta condição, poderá danificar permanentemente o sistema.
- ⚠ Não desmonte nem modifique o sistema, pois no seu interior há componentes de alta tensão que podem provocar um choque elétrico. Contacte o seu distribuidor ou o centro de Assistência Técnica autorizado Pioneer mais perto de si para inspeções, ajustes ou reparações internas.
- ⚠ Não utilize este produto em situações que possam distraí-lo e impedir a condução segura do veículo. Consulte e respeite os regulamentos de trânsito locais. Se experienciar dificuldades em operar este produto ou ler o seu ecrã, estacione o seu veículo num local seguro e aplique o travão de mão antes de efetuar quaisquer ajustes necessários.
- ⚠ Nunca regule o volume de som do para um nível tão alto que o impeça de ouvir o trânsito e os veículos de emergência.
- ⚠ Mantenha este manual sempre à mão e consulte-o para obter informações sobre o funcionamento e informações de segurança.
- ⚠ Algumas funções (como a visualização de uma imagem de vídeo e certas operações dos botões) oferecidas por este produto podem ser perigosas e/ou ilegais se utilizadas durante a condução (podendo resultar na origem de lesões graves ou morte).

Para assegurar uma condução segura

- ⚠ Em certos países, é ilegal visualizar de imagens no interior do veículo. Respeite esses regulamentos sempre que existirem.
- ⚠ Instale firmemente o produto, de modo a que o mesmo não possa cair do para-brisas. Em caso de instalação inapropriada, o produto poderá cair durante o processo de condução e causar um acidente. Inspeccione o produto periodicamente.
- ⚠ Fixe todos os fios com fixadores e fita elétrica. Não deixe fios não isolados expostos.
- ⚠ É extremamente perigoso permitir o enrolamento dos cabos em volta da coluna de direção ou a caixa de velocidade. Certifique-se de que instala este produto, os cabos e os fios de forma a não obstruir ou interferir com o processo de condução.

- ⚠ Certifique-se de que os cabos e fios não interferem uns com os outros e que não possam ficar presos nas peças moventes do veículo, especialmente o volante, caixa de mudanças, travão de mão, ajustes de assentos, portas ou quaisquer outros controlos do veículo.
- ⚠ Não instale fios em lugares expostos a temperaturas elevadas. Se o isolamento aquecer, os fios poderão ficar danificados, resultando num curto-circuito, problemas de funcionamento ou dano permanente do produto.
- ⚠ Não encurte os cabos. Ao fazê-lo, o circuito de proteção (porta-fusível, resistor, filtro, etc.) poderá não funcionar corretamente.
- ⚠ Não forneça energia a outros equipamentos, cortando o isolamento do cabo de alimentação do sistema. A capacidade de potência do cabo será excedida, causando sobreaquecimento.

Para evitar danos

- ⚠ Ao substituir um fusível, certifique-se de utilizar um fusível com valores apropriados para este produto.
- ⚠ Nunca instale este produto em locais em que ou de modo a que:
 - Possa ferir o condutor ou os seus passageiros em caso de uma paragem brusca.
 - Possa interferir com o controlo do veículo, assim como no chão em frente ao assento do condutor ou perto do volante ou caixa de velocidades.
- ⚠ Para assegurar uma instalação adequada, certifique-se de utilizar as peças fornecidas com o equipamento conforme o especificado. Se necessitar de algum acessório não fornecido com o equipamento, utilize peças compatíveis conforme especificado pelo seu revendedor após a verificação da compatibilidade. Outro tipo de peças, ou peças incompatíveis, poderão soltar-se ou danificar as partes internas deste produto.
- ⚠ Não instale este produto em locais em que este possa
 - obstruir a visão do condutor,
 - prejudicar o desempenho de qualquer componente do sistema operativo de segurança do veículo, incluindo airbags, botões de sinalização de perigo ou
 - prejudicar a capacidade do condutor de controlar o veículo.
- ⚠ Não instale o produto em frente ou próximo do local de acionamento de airbag no painel, porta ou coluna. Para mais informações acerca da área de acionamento do airbag frontal, consulte o manual do seu veículo.
- ⚠ Contacte o revendedor mais próximo, se necessitar de perfurar ou modificar o veículo.
- ⚠ Antes de efetuar a instalação final do produto, estabeleça a ligação de todos os fios para confirmar que todas as ligações foram estabelecidas de forma correta, possibilitando ao sistema funcionar corretamente.
- ⚠ Não instale este produto em locais sujeitos a altas temperaturas ou humidade, tais como: — Locais próximos de aquecedores, ventiladores ou ar condicionado.
 - Locais próximos de aquecedores, ventiladores ou ar condicionado.
 - Locais que poderão ser expostos à chuva, como perto de portas ou chão do veículo.

FORSIGTIGHED

Visse lande- og statslove kan forbyde eller begrænse placeringen og brugen af dette produkt i dit køretøj. Overhold venligst alle gældende love og regler vedrørende brug, installation og drift af dette produkt. Det er brugerens ansvar i overensstemmelse med alle gældende love og bekendtgørelser.

ADVARSEL

- ⚠ Lad ikke batteriet blive udsat for ild eller overdreven varme eller at blive knust eller skåret i, eller bortskaf batteriet i en ild eller varm ovn, hvilket kan resultere i en eksplosion.
- ⚠ Udsæt ikke et batteri for høje eller lave ekstreme temperaturer under brug, opbevaring eller transport.

FORSIGTIGHED:

Før du bruger dette produkt, skal du sørge for at læse og fuldt ud forstå følgende sikkerhedsoplysninger:

- ⚠ Det grafiske symbol på produktet betyder jævnstrøm.
- ⚠ Overhold altid de forholdsregler, der er beskrevet her, for at forhindre skade på dig selv og andre og for at forhindre skade på ejendom, før det sker.
- ⚠ Installer ikke dette produkt i dit køretøj, hvis dets placering eller brug ville hindre førerens frie udsyn over vejen eller funktionen af en hvilken som helst køretøjsairbag. Det er også chaufførens ansvar at kende og overholde lovene, reglerne og reglerne for kørestedet, herunder for eksempel passagerernes privatlivsrettigheder, og ikke at bruge enheden på et sted, hvor installation eller brug er forbudt.
- ⚠ Brug af ADAS-funktionerne (Advanced Driver Assistance Systems) i dette produkt er ikke en erstatning for førerbevidsthed og er ikke til forebyggelse af ulykker. Systemadvarslerne skal kun bruges som vejledning.
- ⚠ Det er brugerens ansvar i overensstemmelse med alle gældende love og bekendtgørelser.
- ⚠ Pioneer er ikke ansvarlig for skader på grund af anden installation end beskrevet, eller brug af produktet. Pioneer påtager sig ansvaret for enhver skade eller tab, der opstår som følge heraf.
- ⚠ Det er brugerens ansvar at køre, mens der holdes en sikker afstand mellem køretøjer, og samtidig bedømme vejen, trafikken og vejret og de omgivende forhold korrekt.
- ⚠ Betjen ikke dette produkt, hvis det vil aflede din opmærksomhed på nogen måde fra sikker betjening af dit køretøj. Overhold altid regler for sikker kørsel og følg alle eksisterende færdselsregler. Hvis du oplever problemer med at betjene dette produkt eller læse displayet, skal du parkere dit køretøj et sikkert sted og trække håndbremsen, før du foretager de nødvendige justeringer.
- ⚠ Lovene i dit område kan kræve, at du giver passagerer besked om, at en optageenhed er i brug. Hvis det er tilfældet, bør du placere mærkatet på et sted, der er klart synligt for dine passagerer.
- ⚠ Enhver forhindring af eller anden forstyrrelse af airbaggen, enten udløst eller ikke-udløst, eller med frit udsyn til vejen skal undgås, og derfor er professionel installation påkrævet.
- ⚠ Vi anbefaler, at dette produkt opsættes og installeres af en tekniker, der har særlig uddannelse og erfaring med mobilelektronik.

- ⚠ Placer ikke dette produkt mellem forruden og bilens solskærm. Dette kan få varme til at opbygge, hvilket resulterer i deformation eller fejlfunktion af dette produkt. Hvis du vil bruge solskærmen, når du bruger sikkerhedstilstand, skal du klippe Dash Camera-delen ud eller deromkring.
- ⚠ Lad ikke dette produkt komme i kontakt med væsker. Der kan opstå elektrisk stød. Beskadigelse af produktet, røg og overophedning kan også opstå ved kontakt med væsker.
- ⚠ Hvis væske eller fremmedlegemer skulle komme ind i dette produkt, skal du parkere dit køretøj et sikkert sted, slukke for tændingen (ACC OFF) og kontakte din forhandler eller den nærmeste autoriserede Pioneer-servicestation. Brug ikke dette produkt i denne tilstand, da det kan resultere i brand, elektrisk stød eller anden fejl.
- ⚠ Hvis du bemærker røg, en mærkelig støj eller lugt fra dette produkt eller andre unormale tegn på LCD-skærmen, skal du straks slukke for strømmen og kontakte din forhandler eller den nærmeste autoriserede Pioneer-servicestation. Brug af dette produkt i denne tilstand kan resultere i permanent skade på systemet.
- ⚠ Dette produkt må ikke skilles ad eller modificeres, da der er højspændingskomponenter indeni, som kan forårsage elektrisk stød. Sørg for at kontakte din forhandler eller den nærmeste autoriserede Pioneer-servicestation for intern inspektion, justeringer eller reparationer.
- ⚠ Betjen ikke dette produkt, hvis det vil aflede din opmærksomhed på nogen måde fra sikker betjening af dit køretøj. Overhold altid regler for sikker kørsel og følg alle eksisterende færdselsregler. Hvis du oplever problemer med at betjene dette produkt eller læse displayet, skal du parkere dit køretøj et sikkert sted og trække håndbremsen, før du foretager de nødvendige justeringer.
- ⚠ Indstil aldrig lydstyrken på dette produkt så højt, at du ikke kan høre udefrakommende trafik og udrykningskøretøjer.
- ⚠ Opbevar denne vejledning ved hånden som reference for betjeningsprocedurer
- ⚠ Visse funktioner (såsom visning af skærm og visse knapper), der tilbydes af dette produkt, kan være farlige (muligvis resultere i alvorlig personskade eller død) og/eller ulovlige, hvis de bruges under kørsel.

For at sikre sikker kørsel

- ⚠ I nogle lande kan det være ulovligt at se videobilleder på en skærm inde i et køretøj, selv af andre personer end føreren. Hvor sådanne regler gælder, skal de overholdes.
- ⚠ Installer dette produkt solidt, så det ikke falder ned af forruden. Hvis dette produkt ikke er fast installeret, kan det falde ned af forruden under kørsel og forårsage en ulykke. Efterse dette produkt med jævne mellemrum.
- ⚠ Fastgør alle ledninger med kabelklemmer eller elektrisk tape. Lad ikke nøgne ledninger forblive udsat.
- ⚠ Det er ekstremt farligt at lade kabler blive viklet rundt om ratstammen eller gearstangen. Sørg for at installere dette produkt, dets kabler og ledninger på en sådan måde, at de ikke hindrer eller hindrer kørsel.
- ⚠ Sørg for, at kablerne og ledningerne ikke forstyrrer eller bliver fanget i nogen af køretøjets bevægelige dele, især rattet, gearstangen, håndbremsen, glidende sædeskiner, døre eller nogen af køretøjets betjeningsorganer.
- ⚠ Før ikke ledninger, hvor de vil blive udsat for høje temperaturer. Hvis isoleringen opvarmes, kan ledninger blive beskadiget, hvilket resulterer i kortslutning eller funktionsfejl og permanent skade på produktet.
- ⚠ Afkort ikke kabler. Hvis du gør det, kan beskyttelseskredsløbet (sikringsholder, sikringsmodstand eller filter osv.) muligvis ikke fungere korrekt.
- ⚠ Tilfør aldrig strøm til andre elektroniske produkter ved at skære isoleringen af strømforsyningskablet på dette produkt og banke ind i kablet. Kablets aktuelle kapacitet vil blive overskredet, hvilket forårsager overophedning.

For at forhindre skader

- ⚠ Når du udskifter sikringen, skal du sørge for kun at bruge en sikring med den klassificering, der er foreskrevet på dette produkt.
- ⚠ Installer aldrig dette produkt på steder, hvor eller på en måde, der:
 - Kan skade føreren eller passagererne, hvis køretøjet stopper pludseligt.
 - Kan forstyrre førerens betjening af køretøjet, f.eks. på gulvet foran førersædet eller tæt på rattet eller gearstangen.
- ⚠ For at sikre korrekt installation skal du sørge for at bruge de medfølgende dele på den angivne måde. Hvis nogen dele ikke leveres med dette produkt, skal du bruge kompatible dele på den måde, der er angivet, efter du har fået kontrolleret delenes kompatibilitet af din forhandler. Hvis der bruges andre dele end de medfølgende eller kompatible dele, kan de beskadige indvendige dele af dette produkt, eller de kan løsne sig, og produktet kan blive løsnet.
- ⚠ Installer ikke dette produkt, hvor det kan
 - hindre førerens udsyn,
 - forringe ydeevnen af et hvilket som helst af køretøjets styresystemer eller sikkerhedsfunktioner, herunder airbags, havariblinkknapper eller
 - forringe førerens evne til at betjene køretøjet sikkert.
- ⚠ Installer aldrig dette produkt foran eller ved siden af det sted i instrumentbrættet, døren eller søjlen, hvorfra en af dit køretøjs airbags vil udløses. Se venligst dit køretøjs instruktionsbog for henvisning til udløsningsområdet for frontale airbags.
- ⚠ Kontakt din nærmeste forhandler, hvis installationen kræver boring af huller eller andre ændringer af køretøjet.
- ⚠ Før du foretager en endelig installation af dette produkt, skal du midlertidigt tilslutte ledningerne for at bekræfte, at tilslutningerne er korrekte, og at systemet fungerer korrekt.
- ⚠ Installer ikke dette produkt på steder, der er udsat for høje temperaturer eller fugt, såsom:
 - Pladser tæt på et varmelegeme, ventilationsanlæg eller klimaanlæg.
 - Steder, der kan blive udsat for regn, såsom tæt på døren eller på køretøjets gulv.

VAROTOIMET

Tiettyjen maiden ja osavaltioiden lait voivat kieltää tai rajoittaa tämän tuotteen sijoittamista ja käyttöä ajoneuvossasi. Noudata kaikkia soveltuvia lakeja ja määräyksiä, jotka koskevat tämän tuotteen käyttöä, asennusta ja käyttöä. Se on käyttäjän vastuulla kaikkien sovellettavien lakien ja määräysten mukaisesti.

VAROITUS

- ⚠ Älä anna akun altistaa tulelle tai liialliselle lämmölle tai murtua tai viiltoa, äläkä heitä akkua tuleen tai kuumaan uuniin, mikä voi aiheuttaa räjähdyksen.
- ⚠ Älä altista akkua korkeille tai matalille ääriämpötiloille käytön, varastoinnin tai kuljetuksen aikana.

VAROITUS:

Ennen kuin käytät tätä tuotetta, muista lukea seuraavat turvallisuustiedot ja ymmärtää ne täysin:

- ⚠ Tuotteeseen sijoitettu graafinen symboli tarkoittaa tasavirtaa.
- ⚠ Noudata aina tässä kuvattuja varotoimia estääksesi itsellesi ja muille aiheutuvat vahingot ja omaisuusvahingot ennen kuin se tapahtuu.
- ⚠ Älä asenna tätä tuotetta ajoneuvoosi, jos sen sijainti tai käyttö estäisi kuljettajan esteettömän näkyyden tielle tai ajoneuvon turvavyönnön toiminnan. Kuljettajan vastuulla on myös tietää ja noudattaa ajopaikan lakeja, sääntöjä ja määräyksiä, mukaan lukien esimerkiksi matkustajien yksityisyysoikeudet, ja olla käyttämättä laitetta paikassa, jossa sen asennus tai käyttö on kielletty.
- ⚠ Advanced Driver Assistance Systems (ADAS) -ominaisuuksien käyttö tässä tuotteessa ei korvaa kuljettajan tietoisuutta eikä onnettomuuksien ehkäisyä. Järjestelmähälytyksiä tulee käyttää vain ohjeina.
- ⚠ Se on käyttäjän vastuulla kaikkien sovellettavien lakien ja määräysten mukaisesti.
- ⚠ Pioneer ei ole vastuussa mistään vahingoista, jotka johtuvat muusta kuin kuvatussa asennuksesta tai tuotteen käytöstä. Pioneer ottaa kaiken vastuun tästä aiheutuneista vahingoista tai menetyksistä.
- ⚠ Käyttäjän vastuulla on ajaa ja säilyttää turvaetäisyys ajoneuvojen välillä ja arvioida oikein tie, liikenne ja sää sekä ympäristöolosuhteet.
- ⚠ Älä käytä tätä tuotetta, jos se kääntää huomiosi millään tavalla pois ajoneuvosi turvallisesta käytöstä. Noudata aina turvallisen ajon sääntöjä ja noudata kaikkia voimassa olevia liikennesääntöjä. Jos sinulla on vaikeuksia käyttää tätä tuotetta tai lukea näyttöä, pysäköi ajoneuvosi turvalliseen paikkaan ja vedä käsijarru ennen tarvittavien säätöjen tekemistä.
- ⚠ Sijaintisi lait saattavat edellyttää sinua ilmoittamaan matkustajille, että tallennuslaite on käytössä. Jos näin on, sinun tulee sijoittaa ilmoitustarra paikkaan, joka on selvästi matkustajien nähtävissä.
- ⚠ Turvavyönnön tukkeutumisesta tai muuta häiriötä, joko lauennutta tai laukeamatonta, tai esteetöntä liikennettä on vältettävä, ja sen vuoksi on vältettävä asiantuntevaa asennusta.
- ⚠ Suosittelemme, että tämän tuotteen asentaa ja asentaa teknikko, jolla on erityiskoulutus ja kokemusta mobiilielektroniikasta.

- ⚠ Älä sijoita tätä tuotetta etutuulilasin ja auton aurinkosuojaan väliin. Tämä voi aiheuttaa lämmön kerääntymistä, mikä voi aiheuttaa tämän tuotteen muodonmuutoksia tai toimintahäiriöitä. Jos haluat käyttää aurinkosuojaa, kun käytät suojaustilaa, leikkaa Dash-kameran osa tai vastaava.
- ⚠ Älä anna tämän tuotteen joutua kosketuksiin nesteiden kanssa. Voi aiheuttaa sähköiskun. Lisäksi nesteiden kanssa kosketuksesta voi aiheutua tuotteen vaurioita, savua ja ylikuumenemista.
- ⚠ Jos nestettä tai vieraita esineitä pääsee tämän tuotteen sisään, pysäköi ajoneuvosi turvalliseen paikkaan, käännä virta-avain pois päältä (ACC OFF) ja ota yhteys jälleenmyyjään tai lähimpään valtuutettuun Pioneer-huoltoasemaan. Älä käytä tätä tuotetta tässä tilassa, koska se voi aiheuttaa tulipalon, sähköiskun tai muun vian.
- ⚠ Jos huomaat savua, outoa ääntä tai hajua tästä tuotteesta tai muita epätavallisia merkkejä LCD-näytössä, katkaise virta välittömästi ja ota yhteys jälleenmyyjään tai lähimpään valtuutettuun Pioneer-huoltopisteeseen. Tämän tuotteen käyttäminen tässä tilassa voi johtaa pysyvään järjestelmän vaurioitumiseen.
- ⚠ Älä pura tai muokkaa tätä tuotetta, sillä sen sisällä on korkeajännitteisiä osia, jotka voivat aiheuttaa sähköiskun. Muista ottaa yhteyttä jälleenmyyjään tai lähimpään valtuutettuun Pioneer-huoltopisteeseen sisäisiä tarkastuksia, säätöjä tai korjauksia varten.
- ⚠ Älä käytä tätä tuotetta, jos se ohjaa huomiosi millään tavalla ajoneuvosi turvallisesta käytöstä. Noudata aina turvallisen ajon sääntöjä ja noudata kaikkia voimassa olevia liikennesääntöjä. Jos sinulla on vaikeuksia käyttää tätä tuotetta tai lukea näyttöä, pysäköi ajoneuvosi turvalliseen paikkaan ja vedä käsijarru ennen tarvittavien säätöjen tekemistä.
- ⚠ Älä koskaan säädä tämän tuotteen äänenvoimakkuutta niin suureksi, että et kuule ulkopuolista liikennettä tai hätäajoneuvoja.
- ⚠ Pidä tämä käsikirja käden ulottuvilla ohjeena käyttötoimenpiteitä varten
- ⚠ Tietyt tämän tuotteen tarjoamat toiminnot (kuten näytön katselu ja tietyt painikkeiden toiminnot) voivat olla vaarallisia (mahdollisesti johtaa vakavaan loukkaantumiseen tai kuolemaan) ja/tai laittomia, jos niitä käytetään ajon aikana.

Turvallisen ajon varmistamiseksi

- ⚠ Joissakin maissa videokuvan katsominen ajoneuvon näytöllä jopa muiden henkilöiden kuin kuljettajan toimesta voi olla laitonta. Jos tällaisia määräyksiä sovelletaan, niitä on noudatettava.
- ⚠ Asenna tämä tuote tukevasti, jotta se ei putoa tuulilasista. Jos tätä tuotetta ei ole asennettu tukevasti, se voi pudota tuulilasista ajon aikana ja aiheuttaa onnettomuuden. Tarkista tämä tuote säännöllisesti.
- ⚠ Kiinnitä kaikki johdot kaapelikiristimillä tai sähköteipillä. Älä anna paljaiden johtojen jäädä näkyviin.
- ⚠ On erittäin vaarallista, että vaijerit kiertyvät ohjauspylvään tai vaihdekepin ympärille. Asenna tämä tuote, sen kaapelit ja johdot pois siten, että ne eivät estä tai estä ajamista.
- ⚠ Varmista, että kaapelit ja johdot eivät häiritse ajoneuvon liikkuvia osia, etenkin ohjauspyörää, vaihdekeppiä, käsijarrua, liukukiskoja, ovia tai mitään ajoneuvon hallintalaitteita, tai joudu niihin.
- ⚠ Älä reititä johtoja paikkaan, jossa ne altistuvat korkeille lämpötiloille. Jos eristys kuumenee, johdot voivat vaurioitua, mikä voi johtaa oikosulkuun tai toimintahäiriöön ja tuotteen pysyvään vaurioitumiseen.
- ⚠ Älä lyhennä kaapeleita. Jos teet niin, suojaajiiri (sulakkeenpidin, sulakevastus tai suodatin jne.) ei ehkä toimi kunnolla.
- ⚠ Älä koskaan syötä virtaa muihin elektroniin tuotteisiin leikkaamalla tämän tuotteen virtajohdon eristys ja napauttamalla kaapelia. Kaapelin nykyinen kapasiteetti ylittyy, mikä aiheuttaa ylikuumenemisen.

Vaurioiden estämiseksi

- ⚠️ Kun vaihdat sulaketta, varmista, että käytät vain tässä tuotteessa ilmoitettua sulaketta.
- ⚠️ Älä koskaan asenna tätä tuotetta paikkoihin, joissa tai tavalla, joka:
 - Voi vahingoittaa kuljettajaa tai matkustajia, jos ajoneuvo pysähtyy äkillisesti.
 - Saattaa häiritä kuljettajan käyttöä ajoneuvossa, esimerkiksi lattialla kuljettajan istuimen edessä tai lähellä ohjauspyörää tai vaihdekeppiä.
- ⚠️ Varmista asianmukaisen asennuksen varmistamiseksi, että käytät toimitettuja osia määritetyllä tavalla. Jos osia ei toimiteta tämän tuotteen mukana, käytä yhteensopivia osia määritetyllä tavalla sen jälkeen, kun olet tarkistanut osien yhteensopivuuden jälleenmyyjältäsi. Jos käytetään muita kuin toimitettuja tai yhteensopivia osia, ne voivat vahingoittaa tämän tuotteen sisäosia tai löystyä ja tuote irrota.
- ⚠️ Älä asenna tätä tuotetta paikkaan, jossa se saattaa olla
 - estää kuljettajan näkökyvyn,
 - heikentää minkä tahansa ajoneuvon käyttöjärjestelmän tai turvaominaisuuksia, kuten turvatyynyjä, hätävilkkupainikkeita tai
 - heikentää kuljettajan kykyä käyttää ajoneuvoa turvallisesti.
- ⚠️ Älä koskaan asenna tätä tuotetta kojelaudan, oven tai pilarin sen paikan eteen tai viereen, josta jokin ajoneuvosi turvatyynyistä laukeaisi. Katso ajoneuvosi omistajan käsikirjasta viittaus etuturvatyynyjen laukeamisalueeseen.
- ⚠️ Ota yhteyttä lähimpään jälleenmyyjään, jos asennus vaatii reikien poraamista tai muita muutoksia ajoneuvoon.
- ⚠️ Ennen kuin teet tämän tuotteen lopullisen asennuksen, kytke johdot väliaikaisesti varmistaaksesi, että liitännät ovat oikein ja että järjestelmä toimii oikein.
- ⚠️ Älä asenna tätä tuotetta paikkoihin, jotka ovat alttiina korkeille lämpötiloille tai kosteudelle, kuten:
 - Paikat lähellä lämmitintä, tuuletusaukkoa tai ilmastointilaitetta.
 - Paikat, jotka voivat altistua sateelle, kuten oven lähellä tai ajoneuvon lattialla.

FORHOLDSREGLER

Visse lover i landet og staten kan forby eller begrense plassering og bruk av dette produktet i kjøretøyet ditt. Vennligst overhold alle gjeldende lover og forskrifter angående bruk, installasjon og drift av dette produktet. Det er brukerens ansvar i samsvar med alle gjeldende lover og forskrifter.

ADVARSEL

- ⚠ Ikke la batteriet utsettes for brann eller overdreven varme eller bli knust eller kuttet, eller kast batteriet i en brann eller varm ovn, noe som kan resultere i en eksplosjon.
- ⚠ Ikke utsett et batteri for høye eller lave ekstreme temperaturer under bruk, lagring eller transport.

FORSIKTIGHET:

Før du bruker dette produktet, sørg for å lese og forstå følgende sikkerhetsinformasjon:

- ⚠ Det grafiske symbolet på produktet betyr likestrøm.
- ⚠ Følg alltid forholdsreglene beskrevet her for å forhindre skade på deg selv og andre og for å forhindre skade på eiendom før det skjer.
- ⚠ Ikke installer dette produktet i kjøretøyet ditt hvis plasseringen eller bruken vil hindre førerens frie sikt over veien eller bruken av en kollisjonspute i kjøretøyet. Det er også sjåførens ansvar å kjenne til og overholde lovene, reglene og forskriftene på kjørestedet, inkludert for eksempel passasjerers personvernrettigheter, og ikke bruke enheten på et sted der installasjon eller bruk er forbudt.
- ⚠ Bruk av ADAS-funksjonene (Advanced Driver Assistance Systems) i dette produktet er ikke en erstatning for førerbevissthet og er ikke for å forhindre ulykker. Systemvarslene skal kun brukes som en veiledning.
- ⚠ Det er brukerens ansvar i samsvar med alle gjeldende lover og forskrifter.
- ⚠ Pioneer er ikke ansvarlig for skader på grunn av annen installasjon enn beskrevet, eller bruk av produktet. Pioneer tar overhodet ansvar for eventuelle skader eller tap som oppstår som et resultat.
- ⚠ Det er brukerens ansvar å kjøre mens man holder trygg avstand mellom kjøretøyene, mens man bedømmer veien, trafikken og været og omgivelsene på riktig måte.
- ⚠ Ikke bruk dette produktet hvis det vil avlede oppmerksomheten din på noen måte fra sikker bruk av kjøretøyet. Følg alltid trygge kjøregler og følg alle eksisterende trafikkregler. Hvis du opplever problemer med å betjene dette produktet eller lese skjermen, parkerer du kjøretøyet på et trygt sted og setter på håndbremsen før du gjør de nødvendige justeringene.
- ⚠ Lovene der du befinner deg kan kreve at du varsler passasjerene om at en opptaksenhet er i bruk. I så fall bør du plassere merkelappen på et sted som er godt synlig for passasjerene dine.
- ⚠ Enhver hindring av eller annen forstyrrelse av kollisjonsputen, enten utløst eller ikke utløst, eller med fri sikt over veien, må unngås, og følgelig kreves profesjonell installasjon.
- ⚠ Vi anbefaler at dette produktet settes opp og installeres av en tekniker som har spesialopplæring og erfaring innen mobilelektronikk.

- ⚠ Ikke plasser dette produktet mellom frontruten og bilens solskjerm. Dette kan føre til at varme bygges opp, noe som resulterer i deformasjon eller funksjonsfeil på dette produktet. Hvis du vil bruke solskjermingen når du bruker sikkerhetsmodus, klipp ut Dash-kameradelen eller noe sånt.
- ⚠ Ikke la dette produktet komme i kontakt med væsker. Det kan føre til elektrisk støt. Skader på produktet, røyk og overoppheting kan også oppstå ved kontakt med væske.
- ⚠ Hvis væske eller fremmedlegemer skulle komme inn i dette produktet, parker kjøretøyet på et trygt sted, slå av tenningsbryteren (ACC OFF) og ta kontakt med forhandleren eller nærmeste autoriserte Pioneer-servicestasjon. Ikke bruk dette produktet i denne tilstanden fordi det kan føre til brann, elektrisk støt eller annen feil.
- ⚠ Hvis du oppdager røyk, en merkelig støy eller lukt fra dette produktet, eller andre unormale tegn på LCD-skjermen, slå av strømmen umiddelbart og ta kontakt med forhandleren eller nærmeste autoriserte Pioneer-servicestasjon. Bruk av dette produktet i denne tilstanden kan føre til permanent skade på systemet.
- ⚠ Ikke demonter eller modifier dette produktet, siden det er høyspenningskomponenter inni som kan forårsake elektrisk støt. Sørg for å kontakte forhandleren eller nærmeste autoriserte Pioneer-servicestasjon for intern inspeksjon, justeringer eller reparasjoner.
- ⚠ Ikke bruk dette produktet hvis det vil avlede oppmerksomheten din på noen måte fra sikker bruk av kjøretøyet. Følg alltid trygge kjøreregler og følg alle eksisterende trafikkregler. Hvis du opplever problemer med å betjene dette produktet eller lese skjermen, parkerer du kjøretøyet på et trygt sted og setter på håndbremsen før du gjør de nødvendige justeringene.
- ⚠ Still aldri volumet på dette produktet så høyt at du ikke kan høre trafikk og utrykningskjøretøyer utenfor.
- ⚠ Oppbevar denne håndboken tilgjengelig som referanse for bruksprosedyrer og sikkerhet
- ⚠ Enkelte funksjoner (som visning av skjermen og visse knappeoperasjoner) som tilbys av dette produktet kan være farlige (muligens resultere i alvorlig personskade eller død) og/eller ulovlige hvis de brukes under kjøring.

For å sikre trygg kjøring

- ⚠ I noen land kan visning av videobilde på en skjerm inne i et kjøretøy, selv av andre personer enn sjåføren, være ulovlig. Der slike forskrifter gjelder, må de følges.
- ⚠ Installer dette produktet godt slik at det ikke faller av frontruten. Hvis dette produktet ikke er godt installert, kan det falle av frontruten under kjøring og forårsake en ulykke. Inspiser dette produktet med jevne mellomrom.
- ⚠ Fest alle ledninger med kabelklemmer eller elektrisk tape. Ikke la noen bare ledninger forbli eksponert.
- ⚠ Det er ekstremt farlig å la kabler vikle seg rundt rattstammen eller girspaken. Sørg for å installere dette produktet, dets kabler og ledninger slik at de ikke hindrer eller hindrer kjøring.
- ⚠ Pass på at kablene og ledningene ikke vil forstyrre eller sette seg fast i noen av kjøretøyets bevegelige deler, spesielt rattet, girspaken, håndbremsen, glidende seteskiner, dører eller noen av kjøretøyets kontroller.
- ⚠ Ikke legg ledninger der de vil bli utsatt for høye temperaturer. Hvis isolasjonen varmes opp, kan ledningene bli skadet, noe som resulterer i kortslutning eller funksjonsfeil og permanent skade på produktet.
- ⚠ Ikke forkort noen kabler. Hvis du gjør det, kan det hende at beskyttelseskretsen (sikringsholder, sikringsmotstand eller filter osv.) ikke fungerer som den skal.
- ⚠ Mat aldri strøm til andre elektroniske produkter ved å kutte isolasjonen til strømforsyningskabelen til dette produktet og banke inn i kabelen. Den nåværende kapasiteten til kabelen vil overskrides, noe som forårsaker overoppheting.

For å forhindre skade

- ⚠ Når du skifter ut sikringen, pass på at du kun bruker en sikring med den klassifiseringen som er foreskrevet på dette produktet.
- ⚠ Installer aldri dette produktet på steder hvor, eller på en måte som:
 - Kan skade føreren eller passasjerene hvis kjøretøyet stopper plutselig.
 - Kan forstyrre førerens betjening av kjøretøyet, for eksempel på gulvet foran førersetet, eller nær rattet eller girspaken.
- ⚠ For å sikre riktig installasjon, sørg for å bruke de medfølgende delene på den angitte måten. Hvis noen deler ikke følger med dette produktet, bruk compatible deler på den måten som er spesifisert etter at du har kontrollert delenes kompatibilitet av forhandleren din. Hvis andre deler enn de medfølgende eller compatible deler brukes, kan de skade interne deler av dette produktet eller de kan løsne og produktet kan løsne.
- ⚠ Ikke installer dette produktet der det kan
 - hindre førerens sikt,
 - svekke ytelsen til noen av kjøretøyets operativsystemer eller sikkerhetsfunksjoner, inkludert kollisjonsputer, varsellysknapper eller
 - svekke førerens evne til å betjene kjøretøyet på en sikker måte.
- ⚠ Installer aldri dette produktet foran eller ved siden av stedet i dashbordet, døren eller søylen der en av kjøretøyets kollisjonsputer vil utløses. Se kjøretøyets brukerhåndbok for referanse til utløsningsområdet for frontkollisjonsputene.
- ⚠ Rådfør deg med din nærmeste forhandler hvis installasjonen krever boring av hull eller andre modifikasjoner av kjøretøyet.
- ⚠ Før du foretar en endelig installasjon av dette produktet, må du koble til ledningene midlertidig for å bekrefte at tilkoblingene er riktige og at systemet fungerer som det skal.
- ⚠ Ikke installer dette produktet på steder utsatt for høye temperaturer eller fuktighet, for eksempel:
 - Plasser nær en varmeovn, ventilasjon eller klimaanlegg.
 - Steder som kan bli utsatt for regn, for eksempel nær døren eller på kjøretøyets gulv.

FÖRSIKTIGHETSÅTGÄRD

Vissa lands- och delstatslagar kan förbjuda eller begränsa placeringen och användningen av denna produkt i ditt fordon. Vänligen följ alla tillämpliga lagar och förordningar angående användning, installation och drift av denna produkt. Det är användarens ansvar i enlighet med alla tillämpliga lagar och förordningar.

VARNING

- ⚠ Låt inte batteriet utsättas för eld eller överdriven värme eller att det krossas eller skärs, eller kassera batteriet i en eld eller het ugn, vilket kan resultera i en explosion.
- ⚠ Utsätt inte ett batteri för extremt höga eller låga temperaturer under användning, lagring eller transport.

FÖRSIKTIGHET:

Innan du använder den här produkten, se till att läsa och helt förstå följande säkerhetsinformation:

- ⚠ Den grafiska symbolen på produkten betyder likström.
- ⚠ Laktta alltid de försiktighetsåtgärder som beskrivs här för att förhindra skada på dig själv och andra och för att förhindra skador på egendom innan det inträffar.
- ⚠ Installera inte denna produkt i ditt fordon om dess placering eller användning skulle hindra förarens fria sikt över vägen eller funktionen av något fordons krockkudde. Det är också förarens ansvar att känna till och följa lagarna, reglerna och föreskrifterna på körplatsen, inklusive till exempel passage-rarnas integritetsrättigheter, och att inte använda enheten på någon plats där installation eller användning är förbjuden.
- ⚠ Användning av ADAS-funktionerna (Advanced Driver Assistance Systems) i denna produkt ersätter inte förarens medvetenhet och är inte till för att förhindra olyckor. Systemvarningarna ska endast användas som en vägledning.
- ⚠ Det är användarens ansvar att följa alla tillämpliga lagar och förordningar.
- ⚠ Pioneer ansvarar inte för några skador på grund av annan installation än vad som beskrivs eller användning av produkten. Pioneer tar överhuvudtaget inte ansvar för eventuella skador eller förluster som uppstår till följd av detta.
- ⚠ Det är användarens ansvar att köra så att man håller ett säkert avstånd mellan fordon, samtidigt som man korrekt bedömer vägen, trafiken och vädret och omgivande förhållanden.
- ⚠ Använd inte den här produkten om det på något sätt kommer att avleda din uppmärksamhet från säker användning av ditt fordon. Följ alltid regler för säker körning och följ alla befintliga trafikföreskrifter. Om du har problem med att använda den här produkten eller att läsa displayen, parkera ditt fordon på en säker plats och dra åt handbromsen innan du gör nödvändiga justeringar.
- ⚠ Lokala föreskrifter kan kräva att du informerar passagerare om att en inspelningsenhet används. Om så är fallet bör du placera meddelandeetiketten på en plats som är väl synlig för dina passagerare.
- ⚠ Alla hinder av eller annan störning av krockkudden, antingen utlöst eller icke utlöst, eller med fri sikt över vägen måste undvikas och därför krävs professionell installation.

- ⚠ Vi rekommenderar att den här produkten ställs in och installeras av en tekniker som har specialutbildning och erfarenhet av mobil elektronik.
- ⚠ Placera inte denna produkt mellan framrutan och bilens solskydd. Detta kan leda till att värme byggs upp, vilket resulterar i deformation eller felfunktion hos denna produkt. Om du vill använda solskyddet när du använder säkerhetsläge, klipp ut Dashboard kamera-delen till exempel.
- ⚠ Låt inte den här produkten komma i kontakt med vätskor. Elektriska stötar kan uppstå. Dessutom kan skador på produkten, rök och överhettning orsakas av kontakt med vätskor.
- ⚠ Om vätska eller främmande föremål skulle komma in i produkten, parkera ditt fordon på en säker plats, slå av tändningen (ACC OFF) och kontakta din återförsäljare eller närmaste auktoriserade Pioneer-servicestation. Använd inte den här produkten i det här tillståndet eftersom det kan resultera i brand, elektriska stötar eller andra fel.
- ⚠ Om du märker rök, ett konstigt ljud eller lukt från denna produkt, eller andra onormala tecken på LCD-skärmen, stäng av strömmen omedelbart och kontakta din återförsäljare eller närmaste auktoriserade Pioneer-servicestation. Att använda den här produkten i det här tillståndet kan resultera i permanent skada på systemet.
- ⚠ Ta inte isär eller modifiera denna produkt, eftersom det finns högspänningskomponenter inuti som kan orsaka en elektrisk stöt. Var noga med att rådfråga din återförsäljare eller närmaste auktoriserade Pioneer-servicestation för intern inspektion, justeringar eller reparationer.
- ⚠ Använd inte den här produkten om det på något sätt kommer att avleda din uppmärksamhet från säker användning av ditt fordon. Följ alltid regler för säker körning och följ alla befintliga trafikföreskrifter. Om du har problem med att använda den här produkten eller att läsa displayen, parkera ditt fordon på en säker plats och dra åt handbromsen innan du gör nödvändiga justeringar.
- ⚠ Ställ aldrig in volymen på denna produkt så högt att du inte kan höra extern trafik och uttryckningsfordon.
- ⚠ Förvara den här bruksanvisningen till hands som referens för användningsprocedurer och säkerhetsinformation.
- ⚠ Vissa funktioner (som visning av skärmen och vissa knappfunktioner) som erbjuds av denna produkt kan vara farliga (möjligen resultera i allvarliga skador eller dödsfall) och/eller olagliga om de används under körning.

För att säkerställa säker körning

- ⚠ I vissa länder kan det vara olagligt att titta på videobilder på en skärm inuti ett fordon, även av andra personer än föraren. Om sådana föreskrifter gäller måste de följas.
- ⚠ Installera den här produkten ordentligt så att den inte faller av vindrutan. Om den här produkten inte är ordentligt installerad kan den falla av vindrutan under körning och orsaka en olycka. Inspektera produkten regelbundet.
- ⚠ Fäst alla ledningar med kabelklämmor eller eltejp. Låt inte några nakna ledningar förbli exponerade.
- ⚠ Det är extremt farligt att låta kablar lindas runt rattstången eller växelspaken. Se till att installera den här produkten, dess kablar och ledningar på ett sådant sätt att de inte blockerar eller hindrar körningen.
- ⚠ Se till att kablarna och ledningarna inte kommer att störa eller fastna i någon av fordonets rörliga delar, särskilt ratten, växelspaken, handbromsen, skjutbara sätesspår, dörrar eller något av fordonets reglage.
- ⚠ Dra inte kablar där de kommer att utsättas för höga temperaturer. Om isoleringen värms upp kan kablar skadas, vilket resulterar i kortslutning eller funktionsfel och permanent skada på produkten.
- ⚠ Förkorta inte några kablar. Om du gör det kan det hända att skyddskretsen (säkringshållare, säkringsmotstånd eller filter, etc.) inte fungerar korrekt.
- ⚠ Mata aldrig ström till andra elektroniska produkter genom att skära av isoleringen av strömförsörjningskabeln till den här produkten och modifiera kabeln. Kabelns nuvarande kapacitet kommer att överskridas, vilket orsakar överhettning.

För att förhindra skador

- ⚠ När du byter säkring, se till att endast använda en säkring med den klassificering som föreskrivs för denna produkt.
- ⚠ Installera aldrig denna produkt på platser där, eller på ett sätt som:
 - Kan skada föraren eller passagerarna om fordonet stannar plötsligt.
 - Kan störa förarens manövrering av fordonet, till exempel på golvet framför förarsätet, eller nära rat-ten eller växelspaken.
- ⚠ För att säkerställa korrekt installation, se till att använda de medföljande delarna på det sätt som anges. Om några delar inte levereras med denna produkt, använd kompatibla delar på det sätt som anges efter att du har kontrollerat delarnas kompatibilitet av din återförsäljare. Om andra delar än de medföljande eller kompatibla används kan de skada produktens inre delar eller så kan de lossna och produkten kan lossna.
- ⚠ Installera inte denna produkt där den kan
 - hindra förarens sikt,
 - försämra prestandan hos något av fordonets operativsystem eller säkerhetsfunktioner, inklusive krockkuddar, varningsljusknappar eller
 - försämra förarens förmåga att säkert använda fordonet.
- ⚠ Installera aldrig den här produkten framför eller bredvid den plats på instrumentbrädan, dörren eller stolpen som en av ditt fordons krockkuddar skulle utlösas. Se ditt fordons instruktionsbok för hänvisning till utlösningssområdet för frontalkrockkuddarna.
- ⚠ Rådgör med din närmaste återförsäljare om installationen kräver borrar av hål eller andra modifieringar av fordonet.
- ⚠ Innan du gör en slutlig installation av den här produkten, anslut tillfälligt kablarna för att bekräfta att anslutningarna är korrekta och att systemet fungerar korrekt.
- ⚠ Installera inte denna produkt på platser som utsätts för höga temperaturer eller luftfuktighet, såsom:
 - Platser nära en värmare, ventil eller luftkonditionering.
 - Platser som kan utsättas för regn, till exempel nära dörren eller på fordonets golv.

ÖNLEM

Belirli ülke ve eyalet yasaları, bu ürünün aracınıza yerleştirilmesini ve kullanılmasını yasaklayabilir veya kısıtlayabilir. Lütfen bu ürünün kullanımı, kurulumu ve çalıştırılmasıyla ilgili tüm geçerli yasa ve yönetmeliklere uyun. Tüm geçerli yasa ve yönetmeliklere uymak kullanıcının sorumluluğundadır.

UYARI

- ⚠ Pilin ateşe veya aşırı ısıya maruz kalmasına veya ezilmesine veya kesilmesine izin vermeyin veya pili ateşe veya sıcak fırına atmayın; bu bir patlamaya neden olabilir.
- ⚠ Kullanım, depolama veya taşıma sırasında pili yüksek veya düşük aşırı sıcaklıklara maruz bırakmayın.

DİKKAT:

Bu ürünü kullanmadan önce, aşağıdaki güvenlik bilgilerini okuyup tam olarak anladığınızdan emin olun:

- ⚠ Ürüne yerleştirilen grafik sembol doğru akım anlamına gelir.
- ⚠ Kendinize ve başkalarına zarar gelmesini önlemek ve mala zarar gelmesini önlemek için burada açıklanan önlemlere her zaman uyun.
- ⚠ Bu ürünü, konumu veya kullanımı sürücünün yola veya herhangi bir araç hava yastığının çalışmasına ilişkin net görüşünü engelleyecekse aracınıza takmayın. Ayrıca sürücünün, örneğin yolcu mahremiyeti hakları da dahil olmak üzere sürüş konumunun yasalarını, kurallarını ve düzenlemelerini bilmesi ve bunlara uyması ve cihazı kurulumunun veya kullanımının yasak olduğu herhangi bir yerde kullanmaması da sorumluluğundadır.
- ⚠ Bu üründeki Gelişmiş Sürücü Yardım Sistemleri (ADAS) özelliklerinin kullanımı, sürücü farkındalığının yerini tutmaz ve kazaları önlemeye yönelik değildir. Sistem uyarıları yalnızca bir kılavuz olarak kullanılmalıdır.
- ⚠ Tüm geçerli yasa ve yönetmeliklere uyum kullanıcının sorumluluğundadır.
- ⚠ Pioneer, açıklananın dışında bir kurulum veya ürünün kullanımı nedeniyle oluşan herhangi bir hasardan sorumlu değildir. Pioneer, bunun sonucunda oluşan herhangi bir hasar veya kayıptan hiçbir şekilde sorumlu değildir.
- ⚠ Yol, trafik, hava ve çevre koşullarını doğru bir şekilde değerlendirirken araçlar arasında güvenli bir mesafeyi koruyarak araç kullanmak kullanıcının sorumluluğundadır.
- ⚠ Dikkatinizi aracınızın güvenli kullanımından herhangi bir şekilde uzaklaştıracaksa bu ürünü çalıştırmayın. Her zaman güvenli sürüş kurallarına uyun ve mevcut tüm trafik düzenlemelerine uyun. Bu ürünü çalıştırmada veya ekranı okumada zorluk yaşarsanız, aracınızı güvenli bir yere park edin ve gerekli ayarlamaları yapmadan önce el frenini çekin.
- ⚠ Bulduğunuz yerdeki yasalar, yolculara bir kayıt cihazının kullanımda olduğunu bildirmenizi gerektirebilir. Böyle bir durumda, bildirim etiketini yolcularınızın açıkça görebileceği bir yere yapıştırmalısınız.
- ⚠ Hava yastığının, ister açılmış ister açılmamış olsun, veya yolun açık görüşünde herhangi bir engelleme veya başka bir müdahaleden kaçınılmalıdır ve buna göre profesyonel kurulum gereklidir.

- ⚠ Bu ürünün, mobil elektronik konusunda özel eğitim ve deneyime sahip bir teknisyen tarafından kurulmasını ve monte edilmesini öneririz.
- ⚠ Bu ürünü ön cam ile araç güneşliği arasına yerleştirmeyin. Bu, ısının birikmesine ve bu ürünün deforme olmasına veya arızalanmasına neden olabilir. Güvenlik Modunu kullanırken güneşliği kullanmak istiyorsanız, Dash Kamera parçasını veya benzerini kesin.
- ⚠ Bu ürünün sıvılarla temas etmesine izin vermeyin. Elektrik çarpması meydana gelebilir. Ayrıca, sıvılarla temastan dolayı üründe hasar, duman ve aşırı ısınma meydana gelebilir.
- ⚠ Bu ürünün içine sıvı veya yabancı madde girerse, aracınızı güvenli bir yere park edin, kontak anahtarını kapatın (ACC OFF) ve bayinize veya en yakın yetkili Pioneer Servis İstasyonuna danışın. Bu ürünü bu durumda kullanmayın, aksi takdirde yangın, elektrik çarpması veya başka bir arıza meydana gelebilir.
- ⚠ Bu üründen duman, garip bir ses veya koku veya LCD ekranda başka anormal işaretler fark ederseniz, derhal gücü kapatın ve bayinize veya en yakın yetkili Pioneer Servis İstasyonuna danışın. Bu ürünü bu durumda kullanmak sistemde kalıcı hasara neden olabilir.
- ⚠ İçerisinde elektrik çarpmasına neden olabilecek yüksek voltajlı bileşenler bulunduğundan bu ürünü sökmeyin veya değiştirmeyin. Dahili inceleme, ayarlama veya onarım için bayinize veya en yakın yetkili Pioneer Servis İstasyonuna danışmanızdan emin olun.
- ⚠ Dikkatinizi aracınızın güvenli kullanımından herhangi bir şekilde uzaklaştıracaksa, bu ürünü çalıştırmayın. Her zaman güvenli sürüş kurallarına uyun ve mevcut tüm trafik düzenlemelerine uyun. Bu ürünü çalıştırırken veya ekranı okurken zorluk yaşarsanız, aracınızı güvenli bir yere park edin ve gerekli ayarlamaları yapmadan önce el frenini çekin.
- ⚠ Bu ürünün sesini asla dışarıdaki trafiği ve acil durum araçlarını duyamayacağınız kadar yükseltmeyin.
- ⚠ Bu kılavuzu, çalıştırma prosedürleri için bir referans olarak elinizin altında bulundurun
- ⚠ Bu ürünün sunduğu belirli işlevler (ekranın görüntülenmesi ve belirli düğme işlemleri gibi) sürüş sırasında kullanıldığında tehlikeli (muhtemelen ciddi yaralanmalara veya ölüme yol açabilir) ve/veya yasa dışı olabilir.

Güvenli sürüşü sağlamak için

- ⚠ Bazı ülkelerde, sürücü dışındaki kişiler tarafından bile bir aracın içindeki bir ekranda video görüntüsünün görüntülenmesi yasa dışı olabilir. Bu tür düzenlemeler geçerli olduğunda, bunlara uyulmalıdır.
- ⚠ Bu ürünü ön camdan düşmeyecek şekilde sıkıca takın. Bu ürün sıkıca takılmazsa, sürüş sırasında ön camdan düşebilir ve kazaya neden olabilir. Bu ürünü periyodik olarak inceleyin.
- ⚠ Tüm kabloları kablo kelepçeleri veya elektrik bandıyla sabitleyin. Hiçbir çıplak kablonun açıkta kalmasına izin vermeyin.
- ⚠ Kabloların direksiyon kolunu veya vites kolunun etrafına sarılmasına izin vermek son derece tehlikelidir. Bu ürünü, kablolarını ve kablolarını sürüşü engellemeyecek veya engellemeyecek şekilde taktığınızdan emin olun.
- ⚠ Kabloların ve tellerin aracın hareketli parçalarına, özellikle direksiyon simidi, vites kolu, el freni, kayan koltuk rayları, kapılar veya aracın herhangi bir kontrolüne müdahale etmeyeceğinden veya sıkışmayacağından emin olun.
- ⚠ Kabloları yüksek sıcaklıklara maruz kalacakları bir yere yönlendirmeyin. Yalıtım ısınırsa, teller hasar görebilir ve kısa devreye veya arızaya ve üründe kalıcı hasara neden olabilir.
- ⚠ Hiçbir kabloyu kısaltmayın. Bunu yaparsanız, koruma devresi (sigorta tutucusu, sigorta direnci veya filtresi vb.) düzgün çalışmayabilir.
- ⚠ Bu ürünün güç besleme kablosunun yalıtımını keserek ve kabloya dokunarak asla diğer elektronik ürünlere güç vermeyin. Kablonun akım kapasitesi aşılır ve aşırı ısınmaya neden olur.

Hasarı önlemek için

- ⚠️ Sigortayı değiştirirken, yalnızca bu üründe belirtilen değerde bir sigorta kullandığınızdan emin olun.
- ⚠️ Bu ürünü asla aşağıdaki yerlere veya şekillerde monte etmeyin:
 - Araç aniden durursa sürücüyü veya yolcuları yaralayabilir.
 - Sürücü koltuğunun önündeki zeminde veya direksiyon simidine veya vites koluna yakın bir yerde gibi sürücünün aracı kullanmasını engelleyebilir.
- ⚠️ Uygun montajı sağlamak için, verilen parçaları belirtilen şekilde kullandığınızdan emin olun. Bu ürünle birlikte herhangi bir parça verilmemişse, bayinize parçaların uyumluluğunu kontrol ettirdikten sonra uyumlu parçaları belirtilen şekilde kullanın. Verilen veya uyumlu olmayan parçalar kullanılırsa, bu parçalar ürünün iç parçalarına zarar verebilir veya gevşeyebilir ve ürün ayrılabilir.
- ⚠️ Bu ürünü,
 - sürücünün görüşünü engelleyebileceği,
 - hava yastıkları, tehlike lambası düğmeleri dahil olmak üzere aracın işletim sistemlerinin veya güvenlik özelliklerinin performansını etkileyebileceği veya
 - sürücünün aracı güvenli bir şekilde kullanma yeteneğini etkileyebileceği yerlere takmayın.
- ⚠️ Bu ürünü asla aracınızın hava yastıklarından birinin açılacağı gösterge panelindeki, kapıdaki veya sütundaki yerin önüne veya yanına takmayın. Ön hava yastıklarının açılma alanı için lütfen aracınızın kullanım kılavuzuna bakın.
- ⚠️ Kurulum için araçta delik açılması veya başka değişiklikler yapılması gerekiyorsa en yakın bayinize danışın.
- ⚠️ Bu ürünün son kurulumunu yapmadan önce, bağlantıların doğru olduğundan ve sistemin düzgün çalıştığından emin olmak için kabloları geçici olarak bağlayın.
- ⚠️ Bu ürünü aşağıdakiler gibi yüksek sıcaklıklara veya neme maruz kalan yerlere takmayın:
 - Isıtıcı, havalandırma veya klimaya yakın yerler.
 - Kapıya yakın veya aracın zemini gibi yağmura maruz kalabilecek yerler.

ΠΡΟΦΥΛΑΞΗ

Οι νόμοι ορισμένων χωρών και πολιτειών ενδέχεται να απαγορεύουν ή να περιορίζουν την τοποθέτηση και τη χρήση αυτού του προϊόντος στο όχημά σας. Συμμορφωθείτε με όλους τους ισχύοντες νόμους και κανονισμούς σχετικά με τη χρήση, την εγκατάσταση και τη λειτουργία αυτού του προϊόντος. Είναι ευθύνη του χρήστη σε συμμόρφωση με όλους τους ισχύοντες νόμους και διατάξεις.

ΠΡΟΕΙΔΟΠΟΙΗΣΗ

- ⚠ Μην αφήνετε την μπαταρία να εκτεθεί σε φωτιά ή υπερβολική θερμότητα ή να συνθλιβεί ή να κοπεί ή να απορρίπτεται τη μπαταρία σε φωτιά ή ζεστό φούρνο, κάτι που θα μπορούσε να οδηγήσει σε έκρηξη.
- ⚠ Μην εκθέτετε μια μπαταρία σε υψηλές ή χαμηλές ακραίες θερμοκρασίες κατά τη χρήση, την αποθήκευση ή τη μεταφορά.

ΠΡΟΣΟΧΗ:

Πριν χρησιμοποιήσετε αυτό το προϊόν, φροντίστε να διαβάσετε και να κατανοήσετε πλήρως τις ακόλουθες πληροφορίες ασφαλείας:

- ⚠ Το γραφικό σύμβολο που τοποθετείται στο προϊόν σημαίνει συνεχές ρεύμα.
- ⚠ Να τηρείτε πάντα τις προφυλάξεις που περιγράφονται εδώ για να αποτρέψετε ζημιά στον εαυτό σας και στους άλλους και για να αποτρέψετε ζημιά σε περιουσία πριν συμβεί.
- ⚠ Μην εγκαθιστάτε αυτό το προϊόν στο όχημά σας εάν η τοποθεσία ή η χρήση του θα παρεμπόδιζε την καθαρή ορατότητα του δρόμου από τον οδηγό ή τη λειτουργία οποιουδήποτε αερόσακου οχήματος. Είναι επίσης ευθύνη του οδηγού να γνωρίζει και να συμμορφώνεται με τους νόμους, τους κανόνες και τους κανονισμούς της τοποθεσίας οδήγησης, συμπεριλαμβανομένων, για παράδειγμα, των δικαιωμάτων απορρήτου των επιβατών, και να μην χρησιμοποιεί τη συσκευή σε οποιαδήποτε τοποθεσία όπου απαγορεύεται η εγκατάσταση ή η χρήση της.
- ⚠ Η χρήση των λειτουργιών Advanced Driver Assistance Systems (ADAS) σε αυτό το προϊόν δεν υποκαθιστά την ευαισθητοποίηση του οδηγού και δεν είναι για την πρόληψη ατυχημάτων. Οι ειδοποιήσεις συστήματος πρέπει να χρησιμοποιούνται μόνο ως καθοδήγηση.
- ⚠ Είναι ευθύνη του χρήστη σε συμμόρφωση με όλους τους ισχύοντες νόμους και διατάξεις.
- ⚠ Η Pioneer δεν φέρει ευθύνη για οποιαδήποτε ζημιά, λόγω εγκατάστασης διαφορετικής από αυτή που περιγράφεται, ή χρήσης του προϊόντος. Η Pioneer αναλαμβάνει την ευθύνη για τυχόν ζημιές ή απώλειες που προκύπτουν ως αποτέλεσμα.
- ⚠ Είναι ευθύνη του χρήστη να οδηγεί ενώ τηρεί απόσταση ασφαλείας μεταξύ των οχημάτων, ενώ κρίνει σωστά τον δρόμο, την κυκλοφορία και τον καιρό, καθώς και τις συνθήκες του περιβάλλοντος.
- ⚠ Μη χρησιμοποιείτε αυτό το προϊόν, εάν κάτι τέτοιο θα αποσπάσει την προσοχή σας με οποιονδήποτε τρόπο από την ασφαλή λειτουργία του οχήματός σας. Τηρείτε πάντα τους κανόνες ασφαλούς οδήγησης και ακολουθείτε όλους τους υπάρχοντες κανονισμούς κυκλοφορίας. Εάν αντιμετωπίζετε δυσκολία στο χειρισμό αυτού του προϊόντος ή στην ανάγνωση της οθόνης, σταθμεύστε το όχημά σας σε ασφαλή τοποθεσία και σφίξτε το χειρόφρενο πριν κάνετε τις απαραίτητες ρυθμίσεις.

- ⚠ Οι νόμοι στην τοποθεσία σας ενδέχεται να απαιτούν από εσάς να παρέχετε ειδοποίηση στους επιβάτες ότι χρησιμοποιείται μια συσκευή εγγραφής. Εάν ναι, θα πρέπει να τοποθετήσετε το αυτοκόλλητο ειδοποίησης σε μια θέση σαφώς ορατή στους επιβάτες σας.
- ⚠ Οποιαδήποτε παρεμπόδιση ή άλλη παρεμβολή στον αερόσακο, είτε ενεργοποιημένο είτε όχι, είτε με την καθαρή θέα του δρόμου πρέπει να αποφεύγεται και, κατά συνέπεια, απαιτείται επαγγελματική εγκατάσταση.
- ⚠ Συνιστούμε να ρυθμίσετε και να εγκαταστήσετε αυτό το προϊόν από τεχνικό που έχει ειδική εκπαίδευση και εμπειρία στα φορητά ηλεκτρονικά.
- ⚠ Μην τοποθετείτε αυτό το προϊόν ανάμεσα στο μπροστινό παρμπρίζ και το σκίαστρο του αυτοκινήτου. Αυτό μπορεί να προκαλέσει τη δημιουργία θερμότητας, με αποτέλεσμα την παραμόρφωση ή τη δυσλειτουργία αυτού του προϊόντος. Εάν θέλετε να χρησιμοποιήσετε το σκίαστρο κατά τη χρήση της λειτουργίας ασφαλείας, κόψτε το τμήμα Dash Camera ή κάτι τέτοιο.
- ⚠ Μην αφήνετε αυτό το προϊόν να έρθει σε επαφή με υγρά. Μπορεί να προκληθεί ηλεκτροπληξία. Επίσης, μπορεί να προκληθεί βλάβη στο προϊόν, καπνός και υπερθέρμανση από την επαφή με υγρά.
- ⚠ Εάν εισχωρήσει υγρό ή ξένο σώμα μέσα σε αυτό το προϊόν, σταθμεύστε το όχημά σας σε ασφαλές μέρος, κλείστε το διακόπτη ανάφλεξης (ACC OFF) και συμβουλευτείτε τον αντιπρόσωπό σας ή τον πλησιέστερο εξουσιοδοτημένο σταθμό σέρβις της Pioneer. Μην χρησιμοποιείτε αυτό το προϊόν σε αυτήν την κατάσταση, διότι κάτι τέτοιο μπορεί να οδηγήσει σε πυρκαγιά, ηλεκτροπληξία ή άλλη βλάβη.
- ⚠ Εάν παρατηρήσετε καπνό, περίεργο θόρυβο ή οσμή από αυτό το προϊόν ή οποιαδήποτε άλλα μη φυσιολογικά σημάδια στην οθόνη LCD, απενεργοποιήστε αμέσως το ρεύμα και συμβουλευτείτε τον αντιπρόσωπό σας ή το πλησιέστερο εξουσιοδοτημένο Σέρβις της Pioneer. Η χρήση αυτού του προϊόντος σε αυτήν την κατάσταση μπορεί να οδηγήσει σε μόνιμη βλάβη στο σύστημα.
- ⚠ Μην αποσυναρμολογείτε ή τροποποιείτε αυτό το προϊόν, καθώς υπάρχουν εξαρτήματα υψηλής τάσης μέσα στα οποία μπορεί να προκαλέσουν ηλεκτροπληξία. Φροντίστε να συμβουλευτείτε τον αντιπρόσωπό σας ή τον πλησιέστερο εξουσιοδοτημένο σταθμό σέρβις της Pioneer για εσωτερική επιθεώρηση, ρυθμίσεις ή επισκευές.
- ⚠ Μην χρησιμοποιείτε αυτό το προϊόν, εάν κάτι τέτοιο θα αποσπάσει την προσοχή σας με οποιονδήποτε τρόπο από την ασφαλή λειτουργία του οχήματός σας. Τηρείτε πάντα τους κανόνες ασφαλών οδήγησης και ακολουθείτε όλους τους υπάρχοντες κανονισμούς κυκλοφορίας. Εάν αντιμετωπίζετε δυσκολία στο χειρισμό αυτού του προϊόντος ή στην ανάγνωση της οθόνης, σταθμεύστε το όχημά σας σε ασφαλή τοποθεσία και σφίξτε το χειρόφρενο πριν κάνετε τις απαραίτητες ρυθμίσεις.
- ⚠ Ποτέ μην ρυθμίζετε την ένταση αυτού του προϊόντος τόσο υψηλή ώστε να μην μπορείτε να ακούτε εξωτερική κίνηση και οχήματα έκτακτης ανάγκης.
- ⚠ Φυλάξτε αυτό το εγχειρίδιο χρήσιμο ως αναφορά για τις διαδικασίες λειτουργίας και τις πληροφορίες ασφαλείας.
- ⚠ Ορισμένες λειτουργίες (όπως η προβολή της οθόνης και ορισμένες λειτουργίες κουμπιών) που προσφέρονται από αυτό το προϊόν μπορεί να είναι επικίνδυνες (πιθανώς να οδηγήσουν σε σοβαρό τραυματισμό ή θάνατο) ή/και παράνομες εάν χρησιμοποιηθούν κατά την οδήγηση.

Για να διασφαλιστεί η ασφαλής οδήγηση

- ⚠ Σε ορισμένες χώρες, η προβολή εικόνας βίντεο σε οθόνη εντός οχήματος, ακόμη και από άλλα άτομα εκτός από τον οδηγό, ενδέχεται να είναι παράνομη. Όπου ισχύουν τέτοιοι κανονισμοί, πρέπει να τηρούνται.
- ⚠ Εγκαταστήστε σταθερά αυτό το προϊόν για να μην πέσει από το παρμπρίζ. Εάν αυτό το προϊόν δεν είναι σταθερά τοποθετημένο, ενδέχεται να πέσει από το παρμπρίζ κατά την οδήγηση και να προκαλέσει ατύχημα. Επιθεωρείτε περιοδικά αυτό το προϊόν.
- ⚠ Στερεώστε όλες τις καλωδιώσεις με σφιγκτήρες καλωδίων ή ηλεκτρική ταινία. Μην αφήνετε καμία γυμνή καλωδίωση να παραμένει εκτεθειμένη.
- ⚠ Είναι εξαιρετικά επικίνδυνο να αφήνετε τα καλώδια να τυλίγονται γύρω από την κολόνα του τιμονιού ή το γρανάζι. Βεβαιωθείτε ότι έχετε εγκαταστήσει αυτό το προϊόν, τα καλώδιά του και την καλωδίωση έτσι ώστε να μην εμποδίζουν ή εμποδίζουν την οδήγηση.

- ⚠ Βεβαιωθείτε ότι τα καλώδια και τα καλώδια δεν θα παρεμποδίσουν ή δεν θα πιαστούν σε κανένα από τα κινούμενα μέρη του οχήματος, ειδικά στο τιμόνι, το χειριστήριο ταχυτήτων, το χειρόφρενο, τις συρόμενες ράγες καθίσματος, τις πόρτες ή οποιοδήποτε από τα χειριστήρια του οχήματος.
- ⚠ Μην δρομολογείτε τα καλώδια σε σημεία που θα εκτεθούν σε υψηλές θερμοκρασίες. Εάν η μόνωση θερμανθεί, τα καλώδια ενδέχεται να καταστραφούν, με αποτέλεσμα βραχυκύκλωμα ή δυσλειτουργία και μόνιμη βλάβη στο προϊόν.
- ⚠ Μην βραχύνετε κανένα καλώδιο. Εάν το κάνετε, το κύκλωμα προστασίας (στήριγμα ασφάλειας, αντίσταση ασφάλειας ή φίλτρο κ.λπ.) ενδέχεται να μην λειτουργεί σωστά.
- ⚠ Ποτέ μην τροφοδοτείτε με ρεύμα άλλα ηλεκτρονικά προϊόντα κόβοντας τη μόνωση του καλωδίου τροφοδοσίας αυτού του προϊόντος και χτυπώντας μέσα στο καλώδιο. Η τρέχουσα χωρητικότητα του καλωδίου θα ξεπεραστεί, προκαλώντας υπερθέρμανση.

Για την αποφυγή ζημιών

- ⚠ Κατά την αντικατάσταση της ασφάλειας, βεβαιωθείτε ότι χρησιμοποιείτε μόνο ασφάλεια της ονομαστικής αξίας που περιγράφεται σε αυτό το προϊόν.
- ⚠ Ποτέ μην εγκαθιστάτε αυτό το προϊόν σε μέρη όπου ή με τρόπο που:
 - Μπορεί να τραυματίσει τον οδηγό ή τους επιβάτες εάν το όχημα σταματήσει ξαφνικά.
 - Μπορεί να επηρεάσει τη λειτουργία του οχήματος από τον οδηγό, όπως στο πάτωμα μπροστά από το κάθισμα του οδηγού ή κοντά στο τιμόνι ή στο γρανάζι.
- ⚠ Για να διασφαλίσετε τη σωστή εγκατάσταση, βεβαιωθείτε ότι χρησιμοποιείτε τα παρεχόμενα εξαρτήματα με τον καθορισμένο τρόπο. Εάν υπάρχουν εξαρτήματα δεν παρέχονται με αυτό το προϊόν, χρησιμοποιήστε συμβατά ανταλλακτικά με τον τρόπο που καθορίζεται αφού ελέγξετε τη συμβατότητα των εξαρτημάτων από τον αντιπρόσωπό σας. Εάν χρησιμοποιούνται εξαρτήματα εκτός από τα παρεχόμενα ή συμβατά, ενδέχεται να προκαλέσουν ζημιά στα εσωτερικά μέρη αυτού του προϊόντος ή μπορεί να χαλαρώσουν και το προϊόν μπορεί να αποκολληθεί.
- ⚠ Μην εγκαθιστάτε αυτό το προϊόν όπου μπορεί
 - εμποδίζει την όραση του οδηγού,
 - να βλάψει την απόδοση οποιουδήποτε από τα λειτουργικά συστήματα ή τα χαρακτηριστικά ασφαλείας του οχήματος, συμπεριλαμβανομένων των αερόσακων, των κουμπιών των λαμπτήρων κινδύνου ή
 - βλάπτει την ικανότητα του οδηγού να χειρίζεται με ασφάλεια το όχημα.
- ⚠ Μην εγκαθιστάτε ποτέ αυτό το προϊόν μπροστά ή δίπλα στο σημείο στο ταμπλό, την πόρτα ή την κολόνα από το οποίο θα ανοίξει ένας από τους αερόσακους του οχήματός σας. Ανατρέξτε στο εγχειρίδιο κατόχου του οχήματός σας για αναφορά στην περιοχή ενεργοποίησης των μετωπικών αερόσακων.
- ⚠ Συμβουλευτείτε τον πλησιέστερο αντιπρόσωπο εάν η εγκατάσταση απαιτεί διάνοιξη οπών ή άλλες τροποποιήσεις του οχήματος.
- ⚠ Πριν κάνετε την τελική εγκατάσταση αυτού του προϊόντος, συνδέστε προσωρινά την καλωδίωση για να επιβεβαιώσετε ότι οι συνδέσεις είναι σωστές και ότι το σύστημα λειτουργεί σωστά.
- ⚠ Μην εγκαθιστάτε αυτό το προϊόν σε μέρη που υπόκεινται σε υψηλές θερμοκρασίες ή υγρασία, όπως:
 - Μέρη κοντά σε θερμάστρα, εξαερισμό ή κλιματιστικό.
 - Μέρη που μπορεί να εκτεθούν στη βροχή, όπως κοντά στην πόρτα ή στο πάτωμα του οχήματος.

Pioneer

© Copyright 2024 by

Pioneer Europe N.V.
Haven 1087
Keetberglaan 1
9120 Melsele
Belgium

<https://pioneer-car.eu>